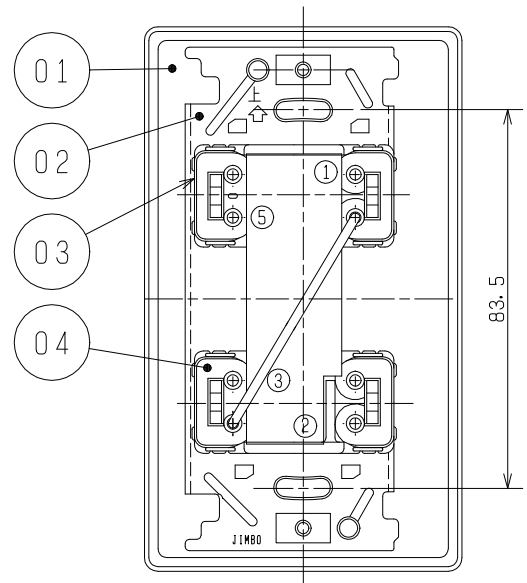
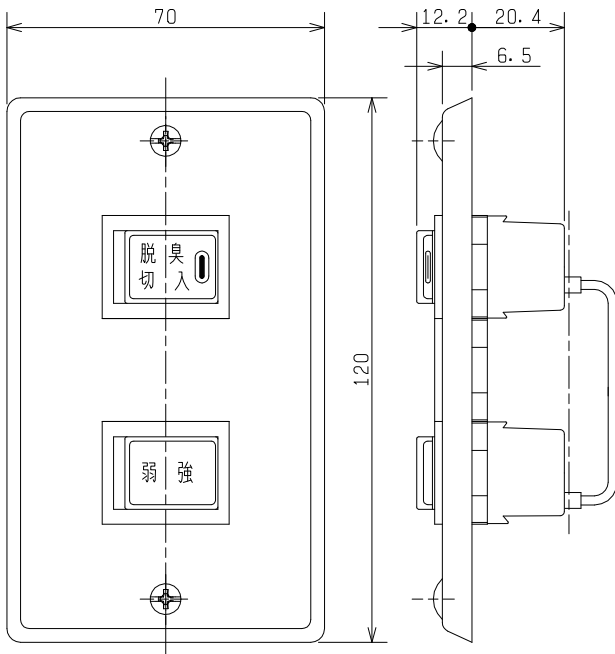


品名	ランプ付スイッチ	台数	
形名	PT-01STD ₂	記号	

品番	品名	材質	色調
01	連用プレート2個用	ニューメタルプレート	1.2t
02	連用金枠	鋼板	1.4t
03	オーロラSW		ランプ付
04	タンブラSW		

■ 外形図



第3角図法	単位	尺度
	mm	非比例尺

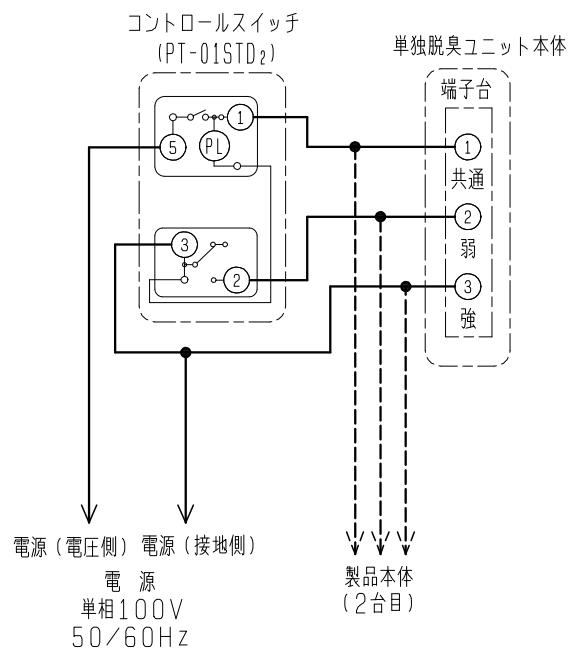
■ 結線図

※太線及び破線部分は有資格者である電気工事士にて施工してください。

■ 複数台運転可能台数 : 10台

■ 注意事項

1. 漏電保護用に漏電ブレーカーを使用ください。
2. ロスナイとコントロールスイッチ間および複数台運転のロスナイ間の配線長合計は100m以内としてください。(誤動作するおそれがあります)
3. 取付用ボックスはJIS C8336の1個用スイッチボックスをご使用ください。



仕様書	作成日付	品名	ランプ付スイッチ
		形名	PT-01STD ₂
三菱電機株式会社	2016-05-01	整理番号	ND116003
			1/1