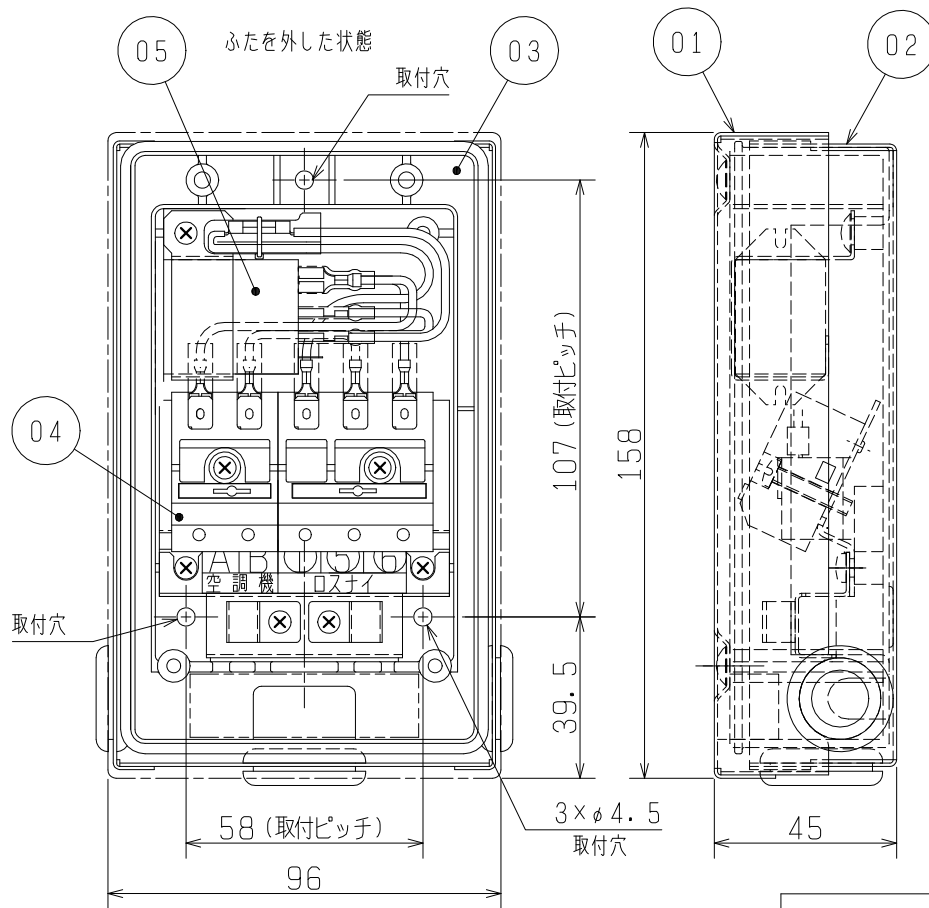


|    |                  |    |  |
|----|------------------|----|--|
| 品名 | リレーボックス(単相200V用) | 台数 |  |
| 形名 | PZ-N200RB        | 記号 |  |

■ 外形図

| 品番 | 品名   | 材質                |
|----|------|-------------------|
| 01 | ふた   | 亜鉛メッキ鋼板           |
| 02 | ボックス | 亜鉛メッキ鋼板           |
| 03 | ケース  | AAS樹脂             |
| 04 | 速結端子 | メラミンフェノール         |
| 05 | リレー  | オムロン製LY-1F AC200V |



|       |    |      |
|-------|----|------|
| 第3角図法 | 単位 | 尺度   |
|       | mm | 非比例尺 |

■ 注意事項

1. 空調機と接続する場合は、各メーカーの遠方取出し方法を確認の上、接続願います。
  2. 誤結線に十分ご注意ください。  
特に速結端子⑤⑥とロスナイ端子台⑤⑥の接続または、コントロールスイッチ⑤⑥とロスナイ端子台⑤⑥の接続を間違えますと短絡モードとなり使用不可能になります。
  3. ロスナイ複数台組合せは、適用機種一覧表の異機種組合せ指数を確認の上、合計が1.0以下としてください。
  4. 2台目以降のロスナイの接続は、ロスナイ端子台に接続してください。また、端子台の1か所に2本以上ケーブルを接続する場合は、圧着端子等を使用してください。
- LGH-N65RSD・N80RSD・N100RSD、LGH-N15~100RKS<sub>2</sub> Dタイプ  
については、2台目以降のロスナイ本体にも〔電〕〔源〕端子台に(送風機運転用)電源を各々供給してください。

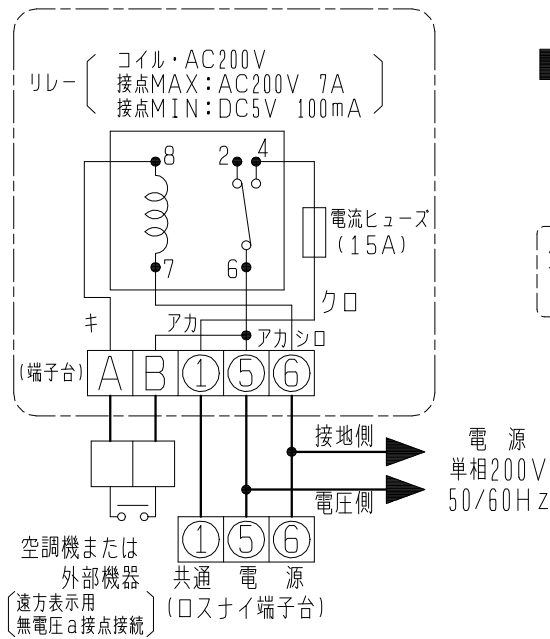
■ 特性及び連動内容

| 機種名       | 特 性                              |                                     |      | 連 動 接 続 内 容                                    |   | 運 転 内 容   |
|-----------|----------------------------------|-------------------------------------|------|--|---|---|
|           | コイル                              | 接 点                                 | 接 続  | 連動対象内容   | 連 動 条 件   |   |
| PZ-N200RB | 電圧<br>AC 200V<br>電流<br>5.3mA±15% | a接点<br>1回路<br>接点容量<br>AC 200V<br>7A | 速結端子 | 他社<br>パッケージ形<br>空調機<br>または無電圧<br>a接点出力<br>外部機器 | <ul style="list-style-type: none"> <li>・空調機が運転しているとき、その状態をモニターするための無電圧a接点を取りだせること。</li> <li>・または無電圧の接点にて開閉する回路があること。</li> </ul> | <ul style="list-style-type: none"> <li>・空調機の運転時は必ずロスナイも運転する。</li> <li>・ロスナイ用操作スイッチがある場合、強制ONが可能。(空調機停止、ロスナイスイッチOFFで停止)</li> </ul> |

|                        |          |           |                  |  |
|------------------------|----------|-----------|------------------|--|
| 仕 様 書                  | 作成日付     | 品 名       | リレーボックス(単相200V用) |  |
|                        | 15-01-27 | 形 名       | PZ-N200RB        |  |
| <b>三菱電機株式会社 中津川製作所</b> | 整理番号     | ND112370A | 1/2              |  |

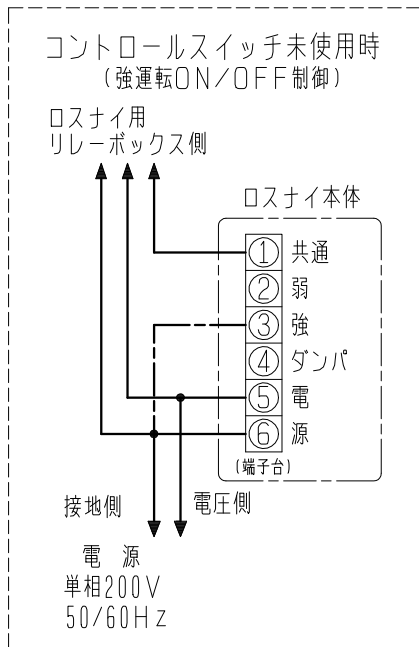
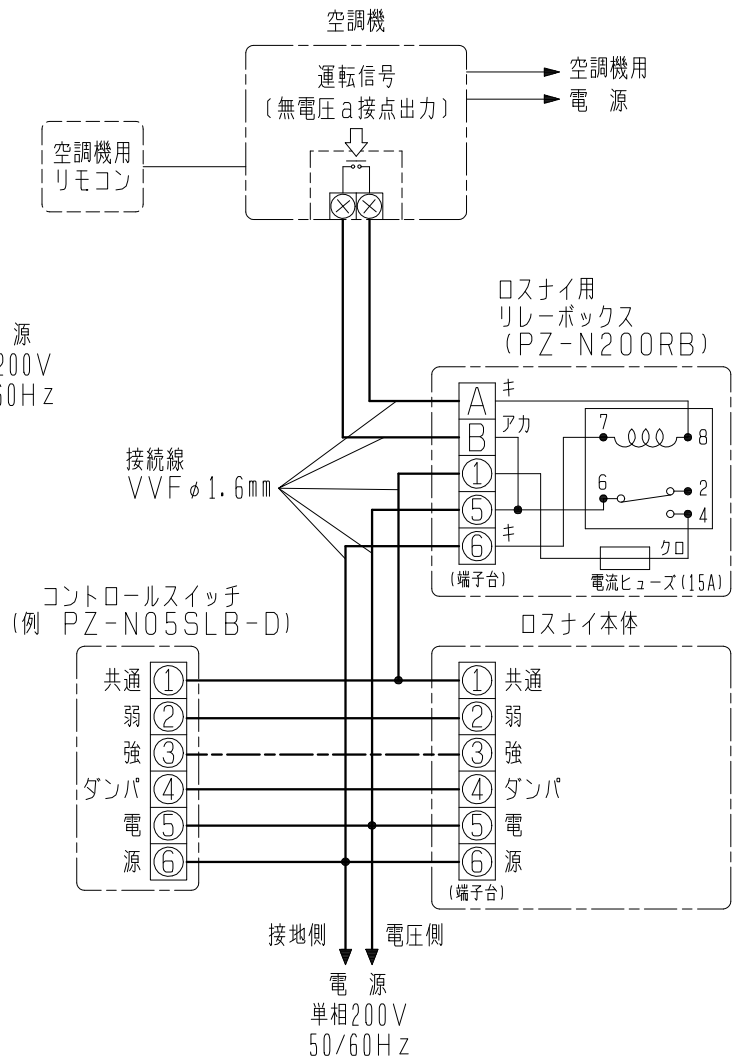
■ 結線図

※太線部分は有資格者である電気工事士にて施工してください。



(ご注意) 端子台⑤とロスナイ端子台⑥の接続は絶対にしないでください。故障の原因となります。

■ システム図



※本体機種により一点鎖線部結線は不要ですので本体の仕様書をご覧ください。  
 ※LGH-N15~100RKS<sub>2</sub>Dについては本体据付説明書を参照ください。

|                 |          |           |                   |  |
|-----------------|----------|-----------|-------------------|--|
| 電気配線図           | 作成日付     | 品名<br>形名  | リレーボックス (单相200V用) |  |
|                 | 15-01-27 |           | PZ-N200RB         |  |
| 三菱電機株式会社 中津川製作所 | 整理番号     | ND112370A | 2/2               |  |