

|    |                       |
|----|-----------------------|
| 品名 | 三菱有圧換気扇用サンドイッチパネル用取付枠 |
| 形名 | SPW-50S               |

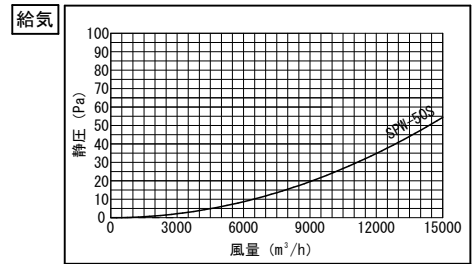
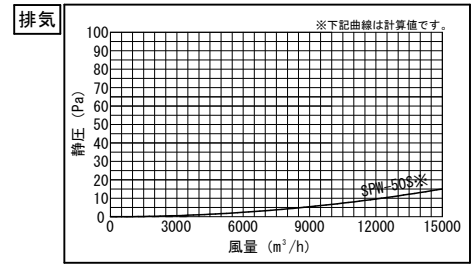
|    |  |
|----|--|
| 台数 |  |
| 記号 |  |

|    |                      |    |              |
|----|----------------------|----|--------------|
| 材料 | 枠・シール板:ステンレス(SUS304) | 質量 | 取付枠・・・21.6kg |
| 色調 | ステンレス地金色(ツヤ消し)       |    | シール板・・・1.6kg |

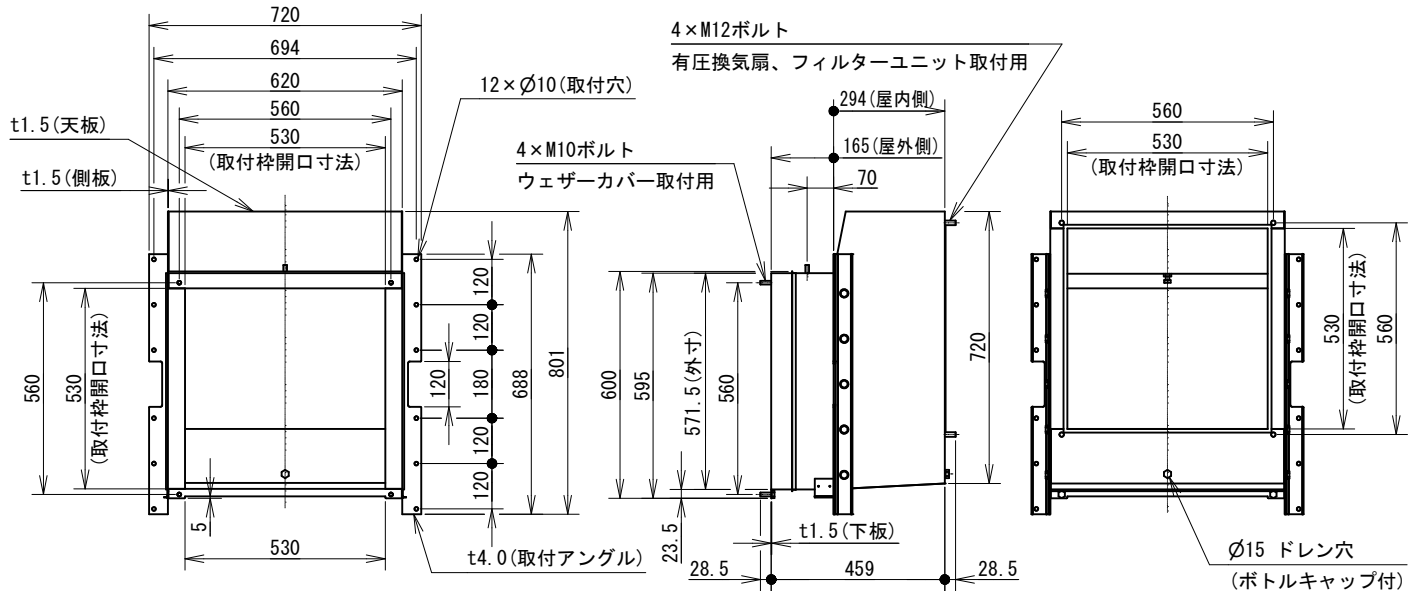
■注記事項

- 取付け施工は、作業前に取扱説明書をご一読ください。
- サンドイッチパネル厚み50mmに対応した製品です。  
サンドイッチパネル厚み50mm以外の外壁には使用できません。
- ステンレスタイプ有圧換気扇給気使用など羽根が出張る有圧換気扇とシャッター電動防火ダンパー、固定式防火ダンパーは共締め使用できませんのでご注意ください。
- 壁開口寸法をお守りください。壁開口寸法は、取付枠のサイズによって決まっています。施工方法は、取扱説明書を参照してください。
- 開口部以外の隙間からの雨水浸入を防ぐため、防水処理を確実に実施してください。防水処理方法は、取扱説明書を参照してください。
- 適用サイズを超える有圧換気扇と組合わせて使用しないでください。
- 取付場所によっては故障の原因になります。次のような場所には取付ないでください。
  - ・腐食性ガスが発生する場所
  - ・常時振動したり、振動しやすい場所
  - ・強酸・強アルカリ性・海岸近くで塩風にさらされている場所
  - ・天井面・床面
  - ・斜め取付
  - ・傾斜のある面への取付
  - ・ゆがんだ面への取付
- 塵埃の多い場所(ひさしの下など)、海岸地区、または塩素などの腐食物質の雰囲気中でご使用の場合は、発錆するおそれがあります。
- 本製品のはたらきを保つため定期的に点検・清掃してください。
- 本製品は、防雨性能を向上させる製品ではございません。

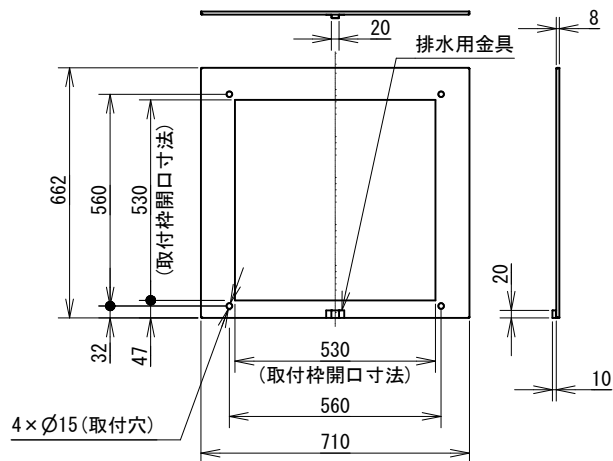
■圧力損失曲線



■外形図 サンドイッチパネル用取付枠 (50cm)



■外形図 サンドイッチパネル用シール板 (40cm・50cm共通)



|                  |    |      |        |      |               |     |
|------------------|----|------|--------|------|---------------|-----|
| 第3角図法            | 単位 | 尺度   | 作成日付   | 品名   | 三菱有圧換気扇用      |     |
|                  | mm | 非比例尺 | 20.1.7 |      | サンドイッチパネル用取付枠 |     |
| 三菱電機システムサービス株式会社 |    |      |        | 整理番号 | 1732W         | 仕様書 |