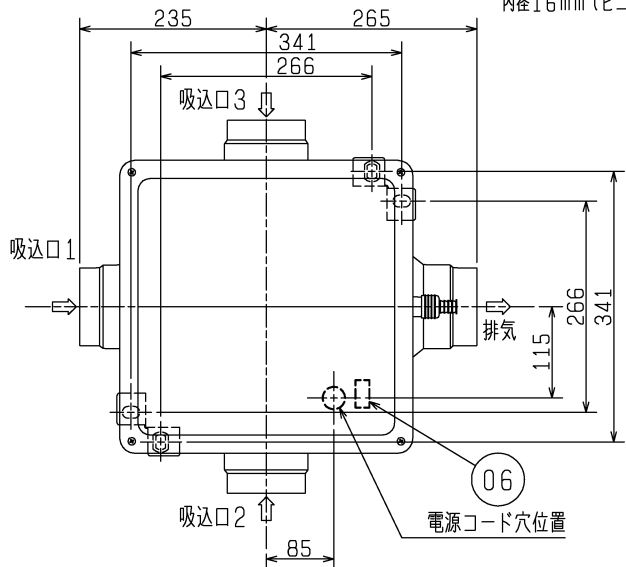
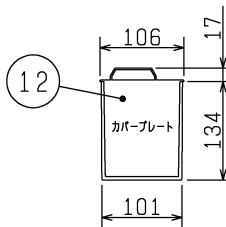


ドレン抜きエルボ
呼び径13用(塩パイプ 外径18mm)
内径16mm(ビニルホース)



■ カバープレート (同梱品 1個)



ドレン排出方向はドレンカバーを付け替えることにより
4方向に変えることができます。

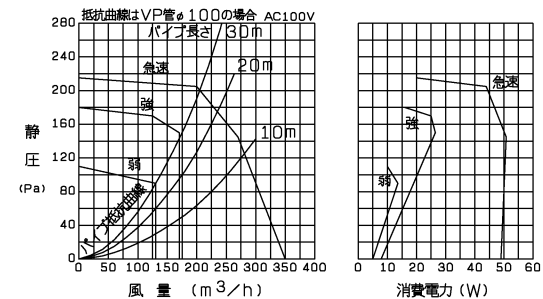
■ 特性表

定格電圧 (V)	定格周波数 (Hz)	設定	電流 (A)	消費電力 (W)	開放風量 (m³/h)	有効換気量 (m³/h)		騒音 (dB)	定風量域 最大静圧 (Pa)	最大電流 (A)	最大消費電力 (W)	質量 (kg)
						パイプ長さ						
						20m時	30m時					
100	50-60	急速	0.900	49	350	235	205	43	-	0.905	50.8	4.0
		24時間 強	0.170	7.8	170	170	170	27	150	0.515	26.5	
		換気 弱	0.110	5.0	130	130	130	23	90	0.282	13.6	
電動機形式	DCブラシレスモーター				シャッター形式	風圧式	羽根径	18cm				
耐電圧	AC 1000V 1分間		絶縁抵抗		10MΩ以上(500Vメガー)							

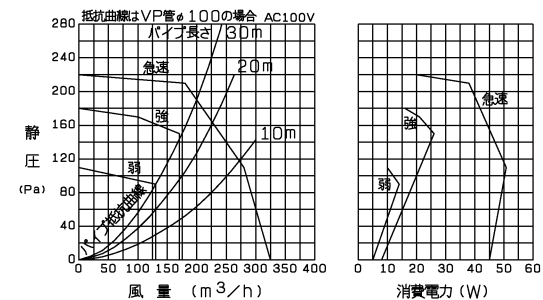
*特性は JIS C 9603 に基づく。

品番	品名	材質	色調(マンセル・近)
01	本体	合成樹脂	N-1
02	ドレンカバー	合成樹脂	N-1
03	排気パイプガイド	合成樹脂	N-1
04	電動機		
05	羽根	合成樹脂	
06	端子盤	(速結端子)	
07	吸込口パイプガイド	合成樹脂	N-1
08	吸込口シャッター	合成樹脂	
09	電動機取付板	鋼板	
10	取付金具	鋼板	
11	排気シャッター	合成樹脂	
12	カバープレート	合成樹脂	N-1

P-Q・消費電力特性(3方向吸込)



P-Q・消費電力特性(2方向吸込)



※1方向吸込でのご使用はできません。
 ※吸込口1, 2, 3の風量比はほぼ1:1:1です。吸込風量を調整する
 場合はシステム部材の風量調節機構付排気用グリルをご使用ください。
 ※電源コードにヨリ線を使用する際は、棒状圧着端子をご使用ください。
 ※仕様は場合により変更することがあります。

第3角図法	作成日付	形名	V-18ZMVC ₂
	2014-2-14		中間取付形ダクトファン 低騒音/高静圧形 24時間換気機能付 定風量タイプ
三菱電機株式会社中津川製作所		整理番号	NB313101
			1/3

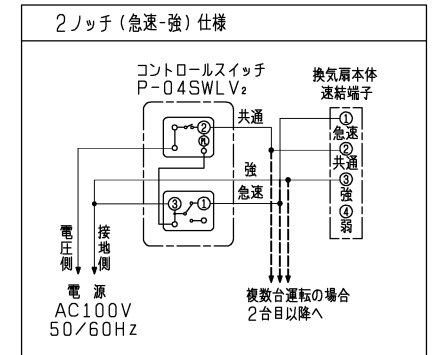
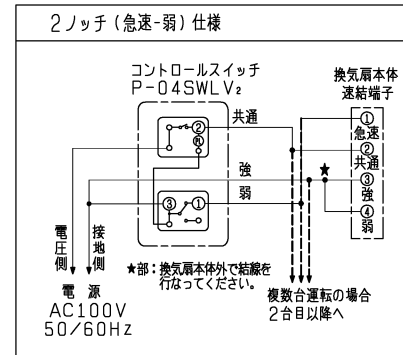
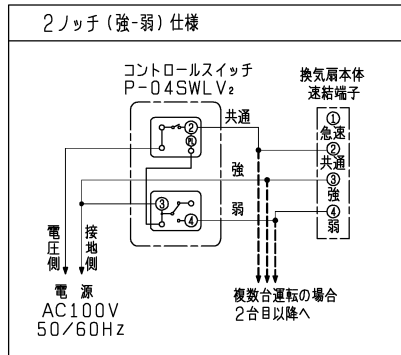
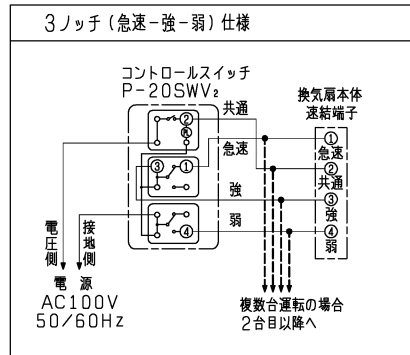
電気結線図

※太線部分は有資格者である電気工事にて施工してください。
 ※施工時は「結線間違い」や「異電圧印加」等の誤結線がないことを十分確認してから運転してください。

■ダクト用換気扇DCタイプ専用コントロールスイッチ (P-20SW₂, P-04SWL₂) を使用する場合

・コントロールスイッチ1個につき
 3台まで運転できます。

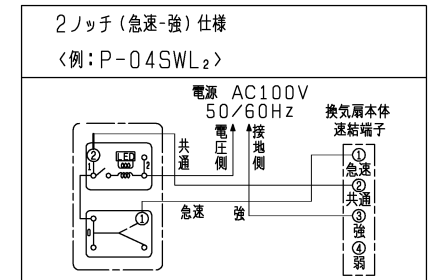
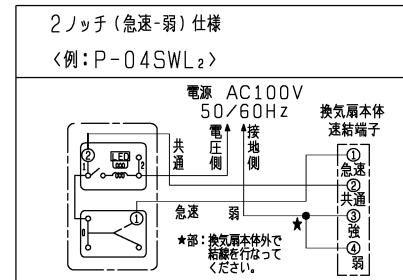
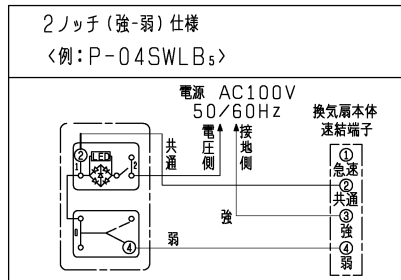
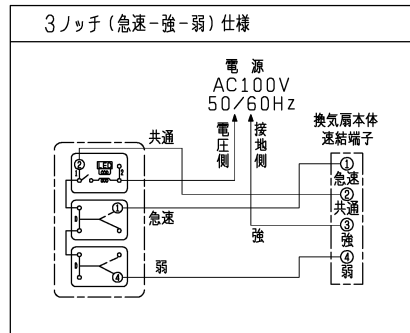
※上記の複数台運転の台数を超えると、
 換気扇の突入電流により、コントロール
 スwitchの故障の原因となります。



■その他のコントロールスイッチを使用する場合

1. コントロールスイッチ (ランプ付き) の
 使用について

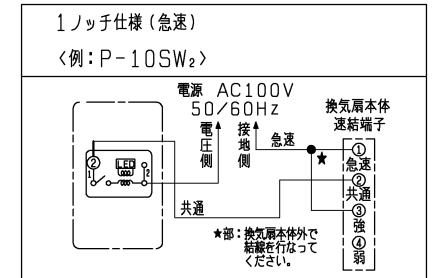
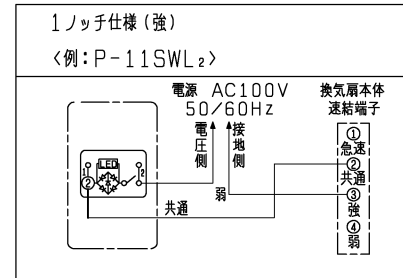
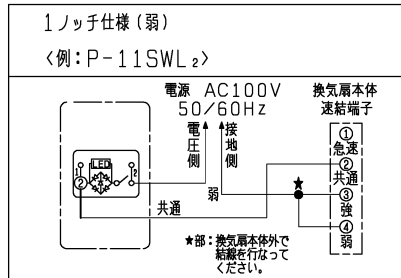
- (1) コントロールスイッチ1個につき
 1台運転です。
- (2) コントロールスイッチの仕様が
 定格0.5A-AC300Vの
 場合には急速ノッチ運転では
 使用できません。急速ノッチ運転の
 場合には定格4A-AC300Vの
 スwitchを使用してください。
 この場合、運転状態によりスイッチの
 ランプの点灯が薄くなったり
 ちらついたりすることがあります。



2. コントロールスイッチ (ランプ無し) の使用について
 (定格15A-AC300V仕様の場合)

- (1) コントロールスイッチ1個につき
 3台まで運転できます。

※上記の複数台運転の台数を超えると、
 換気扇の突入電流により、コントロール
 スwitchの故障の原因となります。



※仕様は場合により変更することがあります。

第 3 角 図 法	作成日付	形 名	V-18ZMVC ₂ 中間取付形ダクトファン 低騒音/高静圧形 24時間換気機能付 定風量タイプ
	2014-2-14		
三菱電機株式会社 中津川製作所		整理番号	NB313101
			2/3

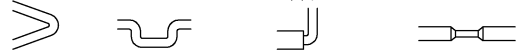
設計・据付に関するご注意

※据付及び電気工事は安全上必ず同梱の据付説明書に従ってください。

1. 設置場所に関するご注意

- (1) この製品は、浴室・トイレ・洗面所・居間・事務所・店舗の天井に据付けてください。それ以外の用途には使用しないでください。故障の原因となります。(台所では使用できません。腐食(落下)、漏電(感電)、火災、早期故障の原因となります。)
- (2) 本体真下に保守点検口(φ450)を必ず設けてください。点検口がない場合の製品取替え等で、天井などを壊す場合は、お客様の費用ご負担となります。
- (3) プラスチックボディタイプの中間取付形ダクトファン及びダクト用システム部材の使用については、地区により異なった規制を受ける場合がありますので、あらかじめ所轄の官公庁(特に消防署)にご相談ください。
- (4) 浴室など湿気が多い場所に吸込口グリルを据付ける場合は、グリルから水滴が落ちて不快感にならない場所に据付けてください。
- (5) 高温(40℃以上)になる場所には据付けしないでください。早期故障の原因となります。
- (6) 台所等油煙が多い場所、有機溶剤を使用する場所には据付けしないでください。早期故障(グリル等プラスチック部品の破損、モーターの故障等)や火災、漏電(感電)、腐食(落下)の原因となります。油煙が多い場所は台所用(オール金属タイプ)をご使用ください。
- (7) 可燃性ガスのある場所には据付けしないでください。火災の原因となります。
- (8) 傾斜天井には据付けしないでください。シャッター開閉不良、振動、異常音の原因となります。
- (9) 温泉や硫黄などの腐食性成分を含む場所には据付けしないでください。腐食(落下)、漏電(感電)、早期故障の原因となります。
- (10) 業務用24時間風呂のような常時湿気のある場所では寿命が短くなる場合があります。
- (11) 効果的な換気を行うために給気口を設けてください。
- (12) 騒音を重視する寝室などに吸込口グリルを据付ける場合は、システム部材のフレキシサイレンサーか中間取付形ストレートサイレンサーを使用すると約10dBの消音効果があります。(サイレンサーは浴室等湿気が多い所では使用しないでください。)

2. ダクト配管工事に関するご注意

- (1) 次のようなダクト工事はしないでください。風量低下や異常音発生の原因となります。
 - ・極端な曲げ
 - ・多数の曲げ
 - ・吐出口のすぐそばでの曲げ
 - ・しぼり
- 
- (2) 据付けの前には、必ず排気ダクト、ダクト用システム部材に異常(排気ダクトのつぶれ、埃詰まり等)がないか確認してください。風量低下や異常音発生の原因となります。
 - (3) 排気ダクトは雨水の浸入やドレン水の逆流を防ぐため屋外に向けて1/100以上の下り勾配をつけてください。
 - (4) 排気ダクトの先端には、鳥などの侵入を防ぐためのベントキャップ、または雨水などの浸入を防ぐための深形フード、外風が強いところでは耐外風フードなどのシステム部材を据付けてください。
 - (5) 風圧式シャッターは急激なドアの開閉や外風の強い時などにはシャッター閉じ音が聞こえる場合があります。常時外風が強い場所に据付ける場合はシステム部材の中間取付形電動シャッターとの併用をおすすめします。

3. 定風量運転を有効にするダクト配管に関するご注意

- (1) 定風量運転を有効にするためには、屋外フードやダクト配管等の合計の抵抗が定風量域最大静圧以下(パイプ長さ30m相当以下)になるようにダクト設計してください。簡易計算は総合カタログ等を参考に次のように行ってください。

【簡易計算】

$$\text{ダクト配管長さ} = (\text{パイプ長さ30m相当}) - (\text{屋外フード相当長さ}) - (\text{曲がり相当長さ}) - (\text{その他部品の相当長さ})$$

＜計算例＞(塩ビVP管φ100の場合)

- ・換気扇：V-18ZMVC₂…定風量域最大静圧=パイプ長さ30m相当
 - ・屋外フード：P-13KFS₅…直管相当長さ=6.6m(170m³/h時)
 - ・曲がり：丸ダクト2箇所R/D=1(仮定)…直管相当長さ=1.5m×2箇所=3m
 - ・その他部品：使用せず…直管相当長さ=0m
- ※直管相当長さの数値は総合カタログ記載の値です。

$$\text{ダクト配管長さ(直管部合計長さ)} = 30\text{m} - 6.6\text{m} - 3\text{m} = 20.4\text{m(最大)}$$

…以上より上記部品の組合せの場合、ダクト配管直管部合計長さ20.4m以内であれば定風量運転します。

- (2) 強い外風の影響を受ける場所(高層住宅等)に据付けた場合、風量の低下や騒音悪化となるおそれがありますので耐外風フード等で対策してください。

4. 電気配線に関するご注意

- (1) 浴室など湿気が多い場所でご使用の場合は必ずアース工事を行ってください。
- (2) 当社製以外の電子式スイッチ(半導体制御による速調スイッチ・タイマー等)やホタルスイッチをご使用の場合は、組合せ上、不具合の発生するおそれがありますので、ご使用の際はあらかじめ確認してください。
- (3) 結線間違いや異電圧印加等の誤結線を行いますとモーターが故障します。誤結線によるモーター故障の場合、サービス費用(部品交換代含む)はお客様負担となりますので結線図を十分確認の上、結線してください。

5. その他

- (1) 電源投入後、羽根が回り始めるまでに2秒程度かかります。
- (2) 長年ご使用いただくためには換気扇のメンテナンスが必要です。モーターは消耗部品です。

※仕様は場合により変更することがあります。

第 3 角 図 法	作成日付	形 名	V-18ZMVC ₂	
	2014-2-14		中間取付形ダクトファン 低騒音/高静圧形 24時間換気機能付 定風量タイプ	
三菱電機株式会社 中津川製作所		整理番号	NB313101	
			3/3	