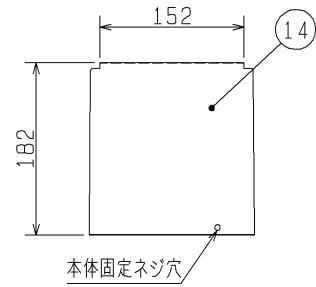
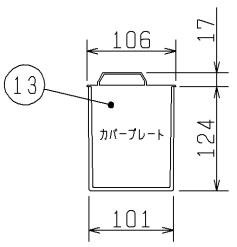


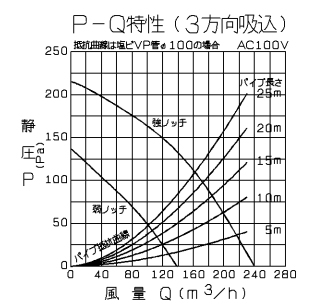
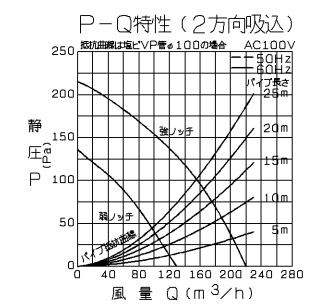
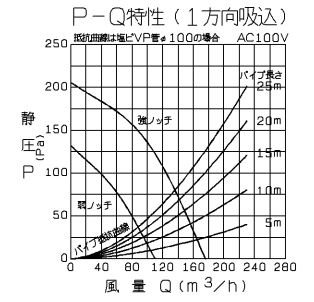
4芯ビニルキャプタイヤケーブル有効長約3m

共通 (アカ)  
強 (シロ)  
弱 (クロ)  
アース (ミドリ)

■ カバープレート (同梱品 樹脂製2個、鋼板製2個)



品番	品名	材質	色調 (マンセル・近)
01	本体	合成樹脂	N-1
02	ドレンカバー	合成樹脂	N-1
03	排気パイプ接続枠	合成樹脂	N-1
04	電動機		
05	羽根	合成樹脂	
06	端子盤	(速結端子)	
07	吸込パイプ接続枠	合成樹脂	N-1
08	吸込口シャッター	合成樹脂	
09	電動機取付板	鋼板	
10	電源コード	4芯ビニルキャプタイヤケーブル 有効長約3m	
11	取付金具	鋼板	
12	排気口シャッター	合成樹脂	
13	カバープレート	合成樹脂	N-1
14	カバープレート	鋼板	



ドレン排出方向はドレンカバーを付け替えることにより4方向に方向を変えることができます。

※吸込口1, 2, 3の風量比はほぼ1:1:1です。吸込風量を調整する場合はシステム部材P-13GL4 (風量調節機構付) をご使用ください。※仕様は場合により変更することがあります。

■ 特性表

定格電圧 (V)	定格周波数 (Hz)	ノッチ	定格電流 (A)	定格消費電力 (W)	開放風量 (m <sup>3</sup> /h)	騒音 (dB)	質量 (kg)
100	60	強	0.355	33.5	240	35.5	5.8
		弱	0.250	17	140	25	
電動機形式	コンデンサー永久分相単相誘導電動機 4極			シャッター形式	風圧式	羽根径	18cm
耐電圧	AC 1000V	1分間	絶縁抵抗	10MΩ以上 (500Vメガー)			

※特性は JIS C 9603 に基づく。

第3角図法	作成日付	形名	V-18ZTM4 中間取付形ダクトファン 低騒音形 バス乾燥・暖房・換気システム専用
	05-04-01		
整理番号		NB304121	
三菱電機株式会社 中津川製作所		1/2	

## 設計・施工に関するご注意

1. この製品は、浴室・トイレ・洗面所・居間・事務所・店舗の天井裏に取付け排気用として使用してください。それ以外の用途には使用しないでください。故障の原因となります。
  2. 本体真下に保守点検口（φ450）を必ず設けてください。（点検口がない場合の本体修理等で、天井などを壊す場合は、お客さまの費用ご負担となります。あらかじめご了承ください。）
  3. プラスチックボディタイプの中間取付形ダクトファン及びダクト用システム部材の使用については、地区により異なった規制を受ける場合がありますので、あらかじめ所轄の官公庁（特に消防署）にご相談ください。
  4. 施工及び電気工事は安全上必ず同梱の取付工事説明書に従ってください。
  5. 浴室など湿気が多い場所でご使用の場合は必ずアース工事を行ってください。
  6. 次のようなダクト工事はしないでください。風量低下や異常音発生の原因となります。
    - ・極端な曲げ      ・多数の曲げ      ・吐出口のすぐそば      ・しぼり
    - での曲げ
- 
7. 排気ダクトは雨水の浸入を防ぐため屋外に向けて1/100以上の下り勾配をつけてください。
  8. 当社製以外の電子式スイッチ（半導体制御による速調スイッチ・タイマー等）やホテルスイッチをご使用の場合は、組合せ上、不具合の発生するおそれがありますので、ご使用の際はあらかじめ確認ください。
  9. 排気ダクトの先端には、鳥などの侵入を防ぐためのペントキャップ、または雨水の浸入を防ぐための深形フード、外風が強いところでは耐外風フードなどのシステム部材を取付けてください。
  10. 風圧式シャッターは急激なドアの開閉や外風の強い時などにはシャッター閉じ音が聞こえる場合があります。常時外風が強い場所に取付ける場合はシステム部材の中間取付形電動シャッターとの併用をおすすめします。
11. 効果的な換気を行うために給気口を設けてください。
  12. 長年ご使用いただくためには換気扇のメンテナンスが必要です。モーターは消耗部品です。

## 設置場所に関するご注意

1. 浴室など湿気が多い場所に吸込口グリルを取付ける場合は、グリルから水滴が落ちてでも不快にならない場所に取付けてください。
2. 騒音を重視する寝室などに吸込口グリルを取付ける場合は、システム部材のフレキシブサイレンサーが中間取付形ストレートサイレンサーを使用すると約10dBの消音効果があります。（サイレンサーは浴室等湿気が多い所では使用しないでください。）
3. 排気口が外風の影響を受ける場所（高層住宅等）には取付けしないでください。風量が低下し、換気量が不足するおそれがあります。
4. 高温（40℃以上）になる場所には取付けしないでください。早期故障の原因となります。
5. 台所のような油煙の多い場所や有機溶剤のかかる場所には吸込口グリルを取付けしないでください。早期故障や火災の原因となります。
6. 可燃性ガスのある場所には取付けしないでください。火災の原因となります。
7. 温泉には取付けしないでください。腐食（落下）、漏電（感電）、早期故障の原因となります。
8. 業務用24時間風呂のような常時湿気のある場所では寿命が短くなる場合があります。

※仕様は場合により変更することがあります。

第 3 角 図 法	作 成 日 付	形 名	V-18ZTM4
	05-04-01		中間取付形ダクトファン 低騒音形 バス乾燥・暖房・換気システム専用
三菱電機株式会社 中津川製作所		整 理 番 号	NB304121
			2 / 2