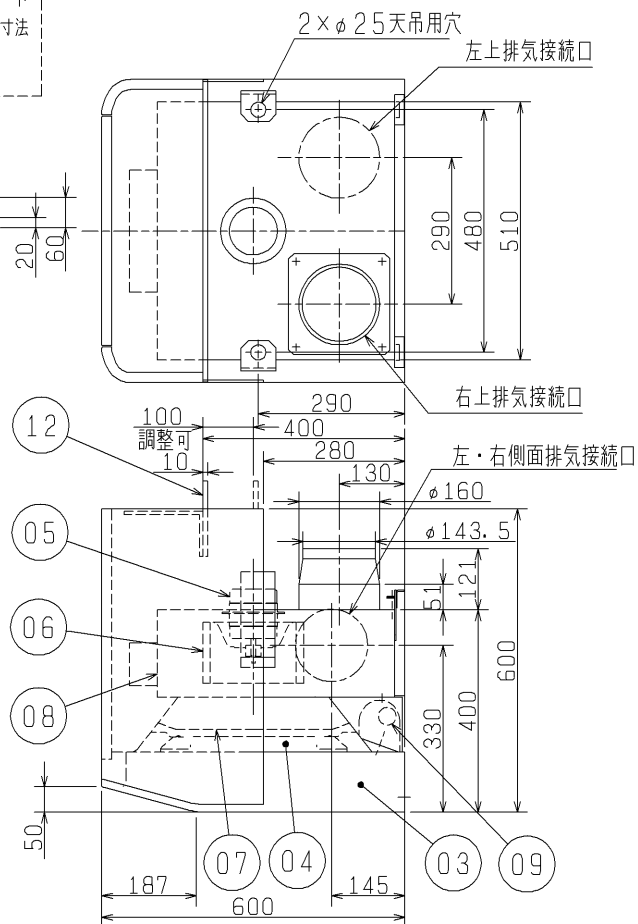
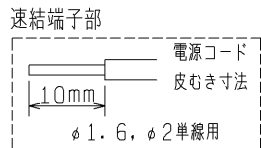
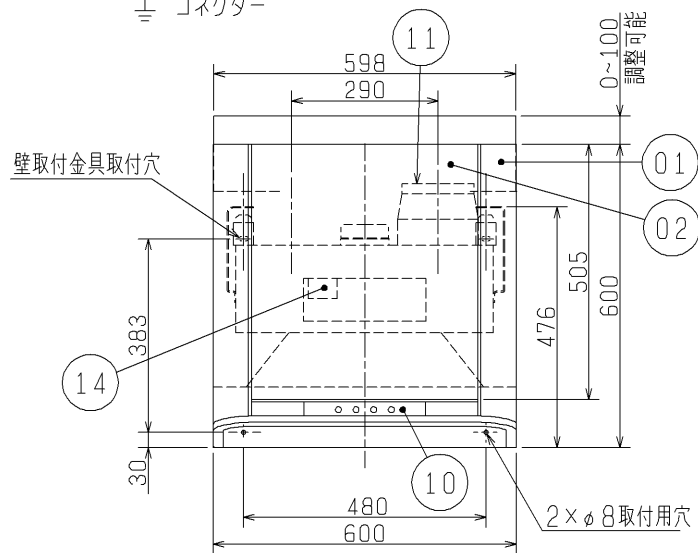
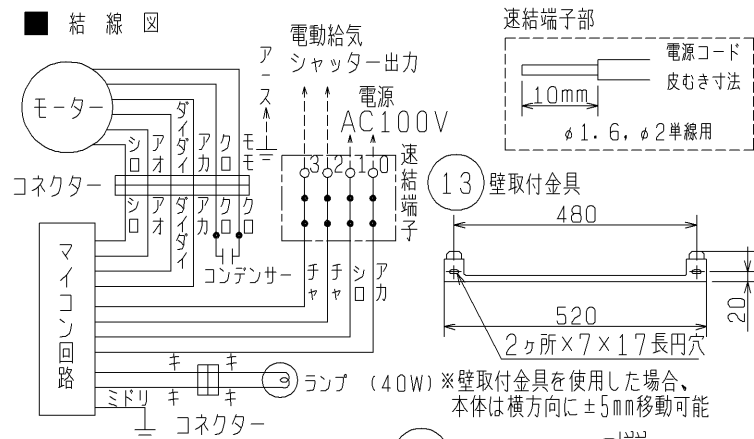
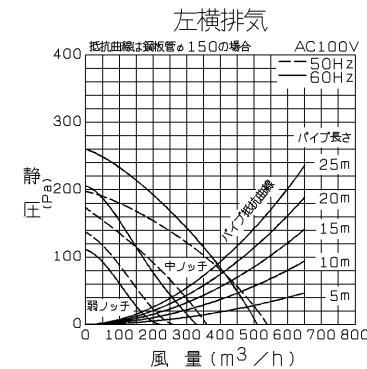
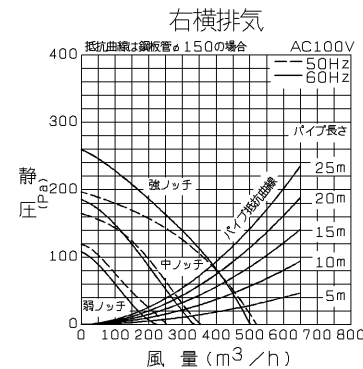
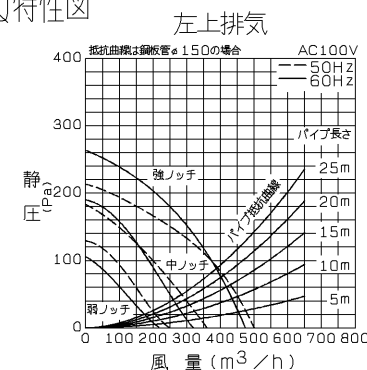
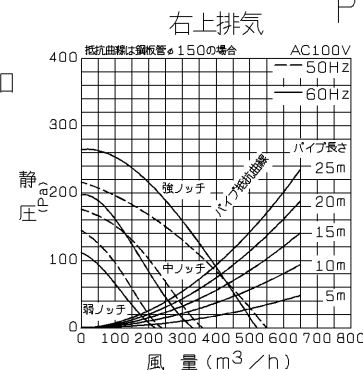


■ 結 線 図



品番	品 名	材 質	色調 (マンセル・近)
01	サイドパネル	鋼板	10YR9.5/0.5
02	センターパネル	鋼板	10YR9.5/0.5
03	フード部	鋼板	10YR9.5/0.5
04	パッフル板	鋼板	10YR9.5/0.5
05	電動機		
06	羽根	鋼板	
07	フィルター	アルミパンチング+アルミ製特殊フィルター	
08	チャンバー	鋼板	
09	照明ランプ	40W ミニ球 口金径17mm	
10	スイッチ	フラットスイッチ	
11	ダクト接続口	鋼板 シャッター付	
12	幕板アジャスター	鋼板	10YR9.5/0.5
13	壁取付金具	鋼板	
14	速結端子		

P-Q特性図



※仕様は場合により変更することがあります。

■ 特 性 表

定格電圧 (V)	定格周波数 (Hz)	ノッチ	定格電流 (A)	定格消費電力 (W)	風 量 (m³/h)	騒 音 (dB)	質 量 (kg)
100	50	強	0.76	75	546	40.5	23
		中	0.53	53	360	33.5	
		弱	0.28	28	246	25	
	60	強	0.89	86	522	39.5	
		中	0.56	56	330	32.5	
		弱	0.30	30	228	25	
接続ダクト	市販 鋼板ダクトφ150						
電動機形式	全閉形コンデンサー永久分相形単相誘導電動機 4極						
耐 電 圧	AC 1000V 1分間						
※特性は JIS C 9603 に基づく。			シャッター形式 風圧式 絶 縁 抵 抗 10MΩ以上 (500Vメガー)				
			(右上排気の場合)				

第 3 角 図 法	作 成 日 付	形 名	V-60FD ハイキャッチ形レンジフードファン
	04. 4. 1		
三菱電機株式会社 中津川製作所		整 理 番 号	NO. R2009-E