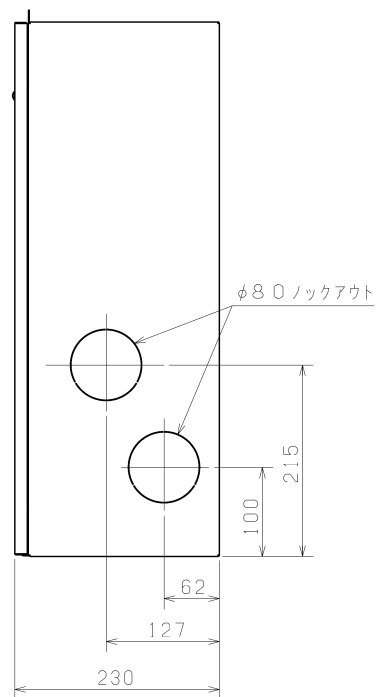
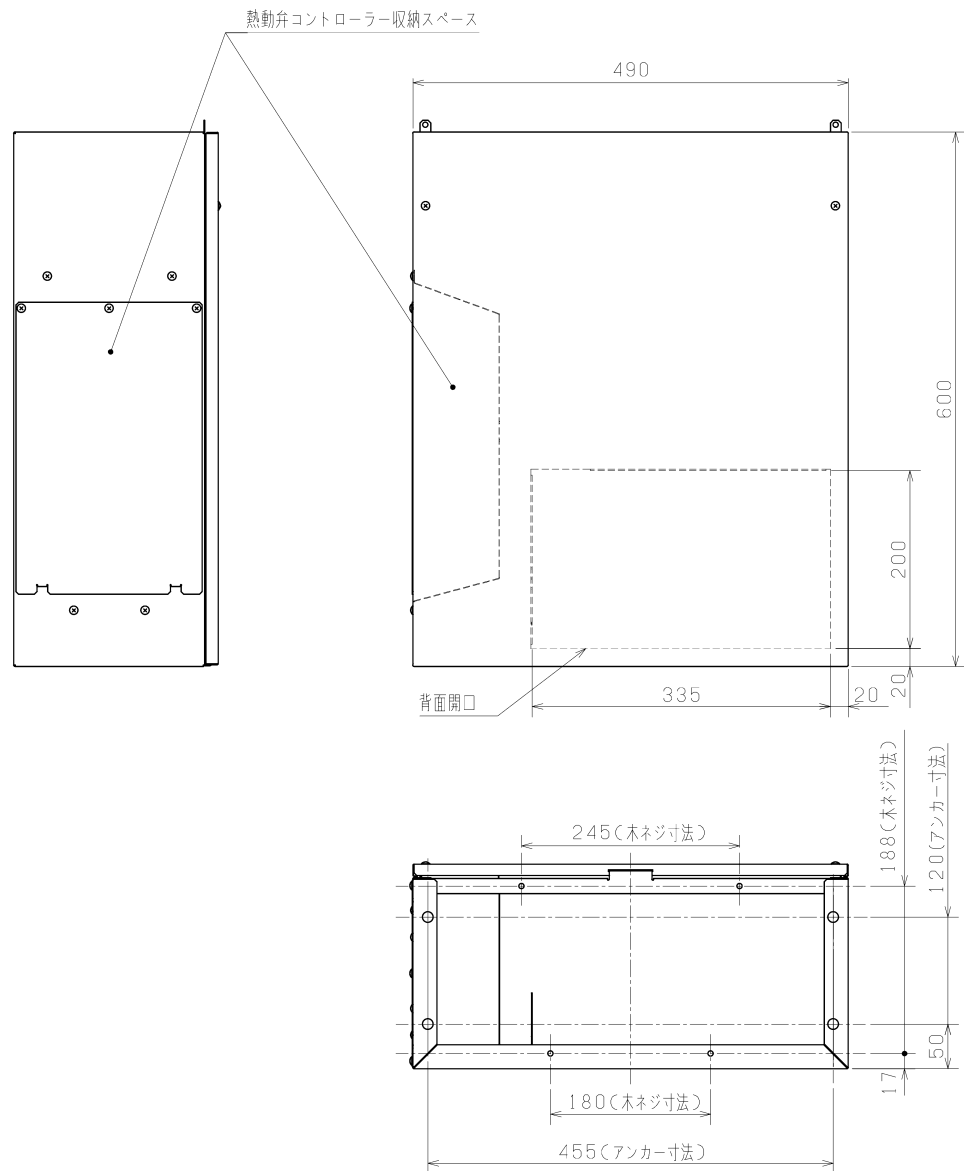


■ 外形図



(単位：mm)

■ 付属品

- ・熱交換ユニット固定金具 1個
- ・転倒防止金具 1個
- ・熱交換ユニット固定用ネジ 4本
- ・木ネジ 5本

■ 色調 (マンセル)

- ・アイボリー (4.4Y 7.7/1.1)

■ 用途

- ・熱交換ユニットを床設置し、熱動弁コントローラーを架台内に設置する場合に使用します。

| 適用熱交換ユニット形名                    |
|--------------------------------|
| VEH-712HCD-K/M, VEH-712HCC-K/M |
| VEH-712HCB-K2/M2               |

■ アンカーボルト仕様 (屋外設置の場合)

| サイズ | M8またはM10 |
|-----|----------|
|-----|----------|

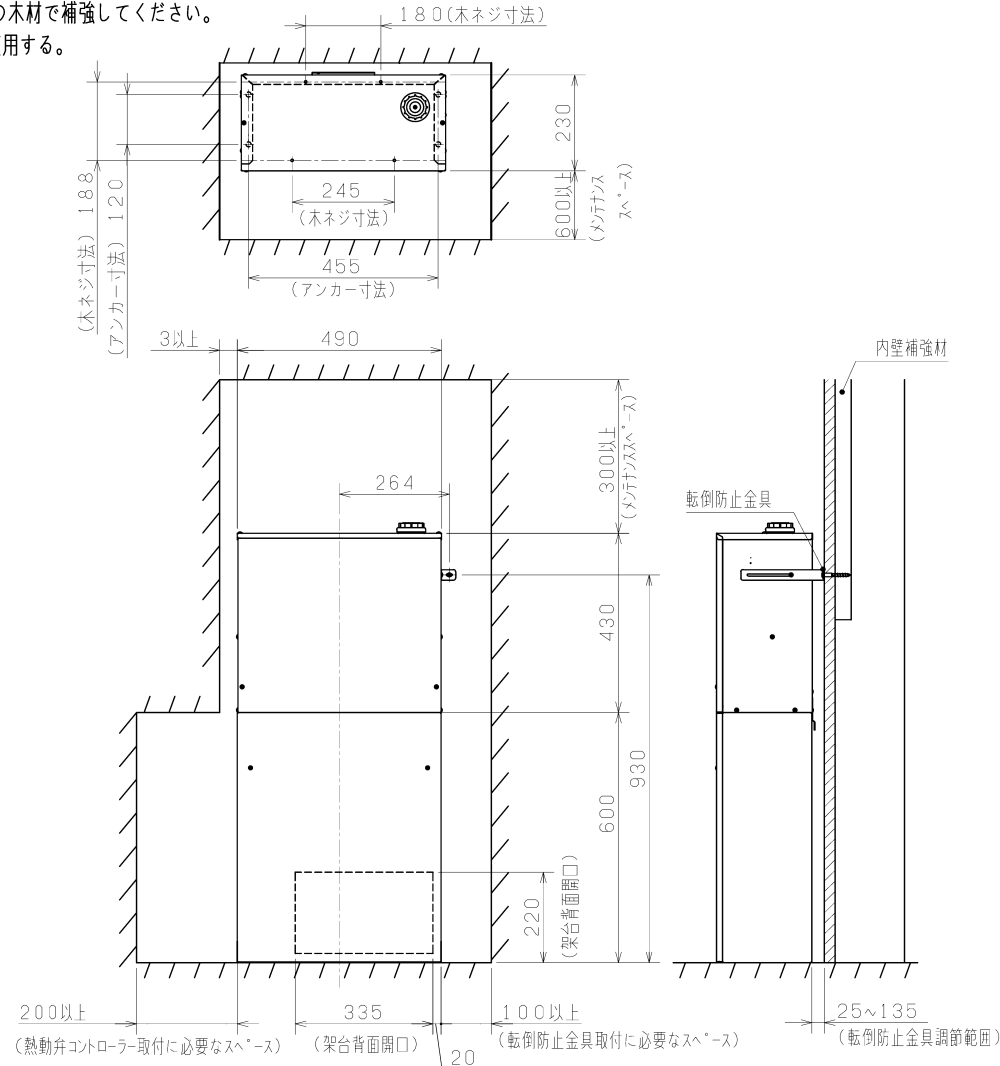
※屋内に設置する場合は付属の木ネジで床に固定する。

※仕様は場合により変更することがあります。

|      |            |      |   |
|------|------------|------|---|
| 第三角法 | 三菱電機株式会社   | 形名   | ヒートポンプ式冷温水システム用<br>熱交換ユニット架台<br>(熱動弁コントローラー収納タイプ)<br>VEZ-712KDC-K |
| 作成日付 | 2022-10-12 | 整理番号 | NN114021A 1/2   |

■ 設置制約

- ・機器の転倒防止のため、付属の転倒防止用金具を熱交換ユニットに取付けて壁面に堅固に固定する。(必ず取付ける)
- ・転倒防止金具を固定する壁内には厚さ35mm以上の木材で補強してください。
- ・転倒防止金具の取付けは、架台に付属の木ネジを使用する。



(単位: mm)

※仕様は場合により変更することがあります。

※壁面から電気配線を引き出す場合は、架台の下方のスペース(架台背面開口)に納まる位置を推奨。(熱交換ユニットを壁面に近づけやすくするため)

|      |            |      |  |
|------|------------|------|--|
| 第三角法 | 三菱電機株式会社   | 形名   | ヒートポンプ式冷温水システム用<br>熱交換ユニット架台<br>(熱動弁コントローラ収納タイプ)<br>VEZ-712KDC-K |
| 作成日付 | 2022-10-12 | 整理番号 | NN114021A 2/2  |