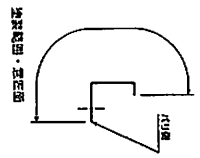
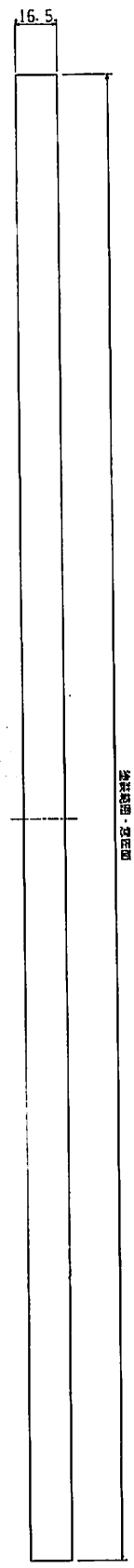


横断面図 - 正面図



横断面図 - 背面図

1. 組立完了後、本品、取付架(横型)をガラス板へ入れ、ガラス板をガラス板に固定する。 (取付架(横型)、ガラス板は、ガラス板に固定する。)

ガラス板取付架 (材料は任意の強化ガラス板)

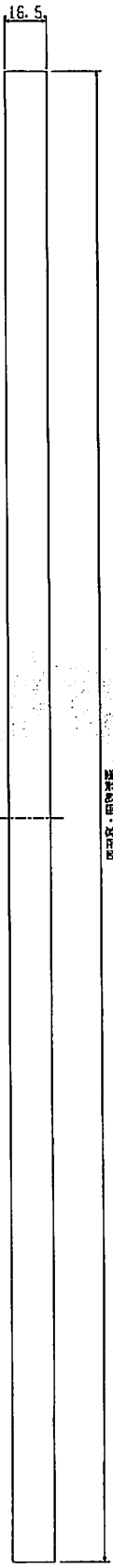
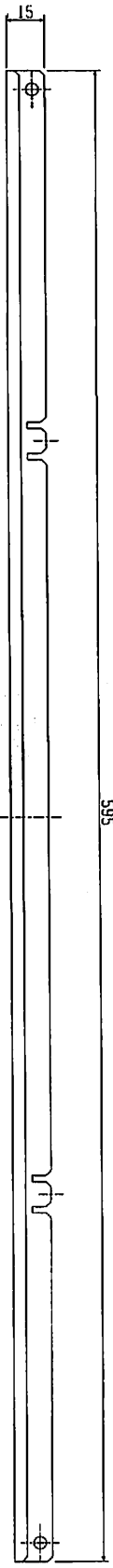
MITSUBISHI

IHクッキングヒーター用ガラス板

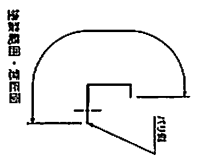
形名 CS-Z03T10-0

形名コード 47W000 入数 1個

形名	形名コード	色調
CS-Z03T10-S1	47W925	シルバー
CS-Z03T10	47W926	ブラック



取付架(横型) - 正面図



取付架(横型) - 断面図

