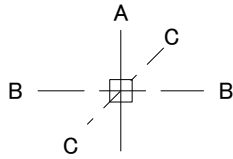


AZ-SK4001BM/5

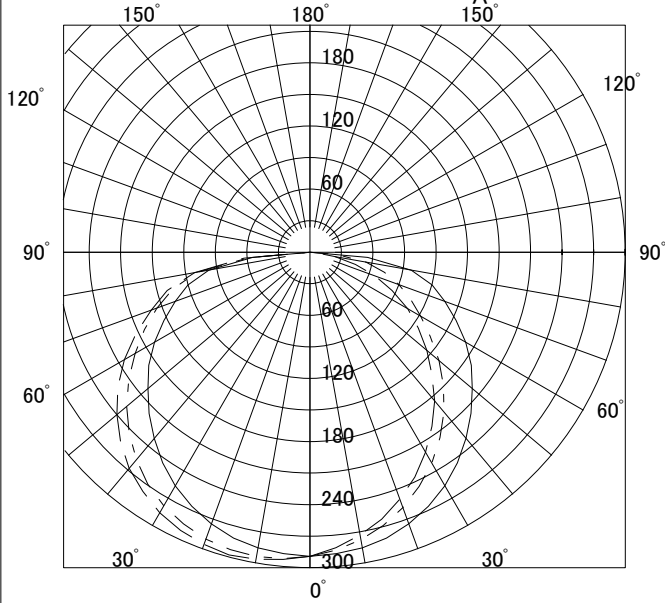
AHZS



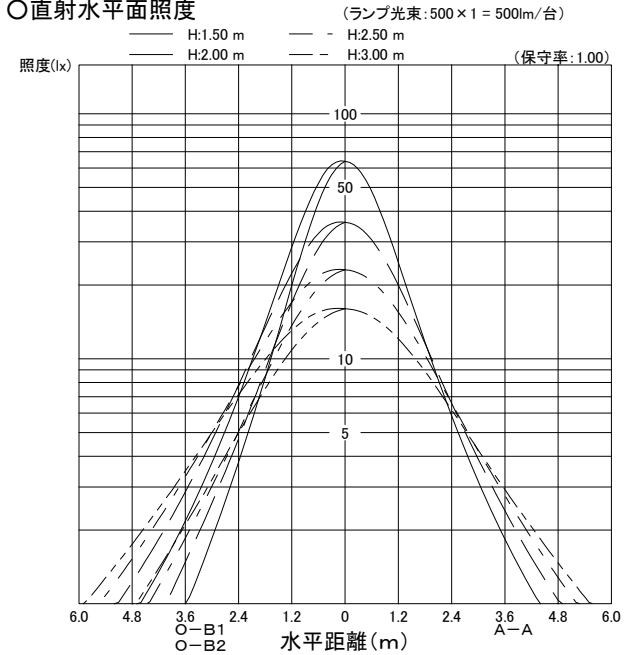
○諸特性

光源		LED500lm 移ろう空 日出入				
最大 取付 間隔	高さ	1.5m	2.0m	2.5m	3.0m	
	A-A	2.04m	2.63m	3.28m	3.93m	
	B-B	2.02m	2.60m	3.25m	3.90m	
器具効率	上方光束	下方光束		計		
	0.0%	100.1%		100.1%		
保守率	良い	0.800	普通	0.760	悪い	0.680

○配光曲線図 (cd/1000lm)



○直射水平面照度



作業面照明率 (× 0.01)

反射率 (%)			室指数												
天井	壁	床	0.4	0.6	0.8	1.0	1.25	1.5	2.0	2.5	3.0	4.0	5.0	7.0	10.0
80	70	30	43	60	70	78	87	92	100	106	109	114	117	121	124
		10	41	55	63	70	77	81	87	91	94	97	99	102	104
	50	30	30	44	54	63	72	78	88	95	100	106	111	116	120
		10	29	42	51	58	66	71	79	84	87	92	95	99	101
70	70	30	42	58	67	76	84	89	96	102	105	110	113	117	119
		10	40	54	62	69	75	79	85	89	92	96	98	100	102
	50	30	29	44	53	62	70	76	85	92	97	103	107	112	116
		10	28	42	50	58	65	70	77	83	86	91	94	97	100
50	70	30	22	35	43	52	61	67	77	84	89	97	102	108	113
		10	21	34	42	50	58	63	71	77	81	86	90	95	98
	50	30	28	42	51	59	67	72	81	87	91	97	100	105	108
		10	27	41	49	56	63	68	75	80	84	88	91	95	98
30	30	30	21	34	42	50	59	64	74	80	85	91	96	101	106
		10	21	34	41	49	56	61	69	75	79	85	88	93	96
	10	10	17	28	36	43	51	56	64	71	75	81	85	90	94
0	0	30	21	34	41	49	57	62	71	77	81	87	91	96	100
		10	21	33	40	48	55	60	68	74	78	83	86	91	94
0	0	0	15	26	33	40	48	53	61	67	71	77	81	86	90