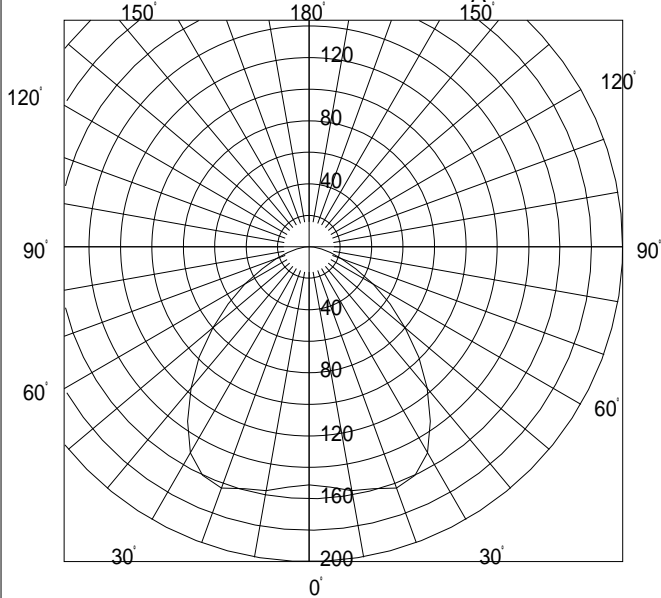
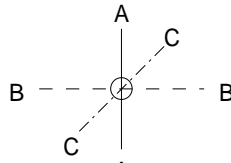


BD22011

諸特性

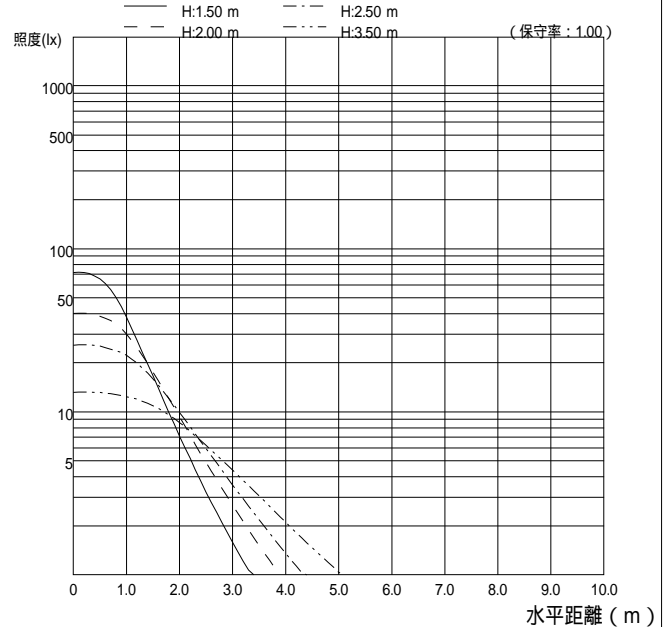
光源		FDL18EX-N			
最大取付間隔		A-A 1.39H		B-B 1.39H	
器具 効率	上方光束	0.0%			
	下方光束	40.3%			
	計	40.3%			
保守率		良	0.740	中	0.700 否 0.620

配光曲線図 (cd/1000lm)



直射水平面照度

(器具光束: 1070×1 = 1070lm/台)



作業面照明率 (× 0.01)

反射率 (%)			室指数												
天井	壁	床	0.4	0.6	0.8	1.0	1.25	1.5	2.0	2.5	3.0	4.0	5.0	7.0	10.0
80	70	30	19	27	31	34	38	40	42	44	46	47	48	49	50
		10	18	25	28	31	33	35	37	38	39	40	41	41	42
	50	30	14	21	25	29	33	35	39	41	43	45	46	48	49
		10	13	20	24	27	30	32	34	36	37	39	40	41	41
70	30	30	11	18	22	25	29	32	35	38	40	43	44	46	48
		10	11	17	21	24	28	29	32	34	36	37	39	40	41
	10	10	9	15	19	22	26	27	31	33	34	36	38	39	40
	70	30	19	26	30	33	37	38	41	43	44	46	47	48	48
50		10	18	24	27	30	33	34	36	38	39	40	40	41	41
	50	30	14	21	25	28	32	34	38	40	41	43	45	46	47
		10	13	20	23	27	30	31	34	36	37	38	39	40	41
	30	30	11	18	21	25	29	31	35	37	39	41	43	45	46
30		10	11	17	21	24	27	29	32	34	35	37	38	39	40
	10	10	9	15	19	22	25	27	30	33	34	36	37	39	40
	50	30	13	20	24	27	31	33	36	38	39	41	42	43	44
		10	13	20	23	26	29	31	33	35	36	37	38	39	40
0	30	30	11	17	21	24	27	29	32	34	36	37	39	40	41
	10	10	11	17	20	23	27	28	31	33	34	36	37	38	39
0	0	0	8	15	18	21	24	26	29	31	32	34	35	36	37