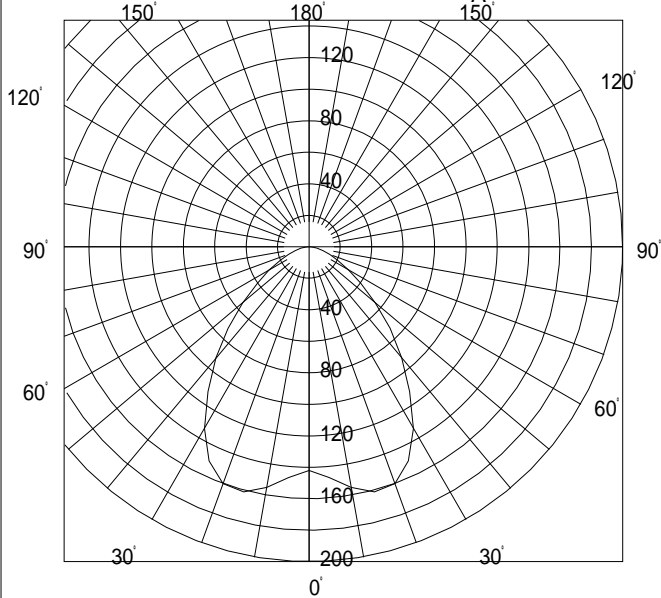
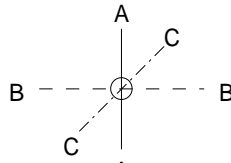


BD22021A

諸特性

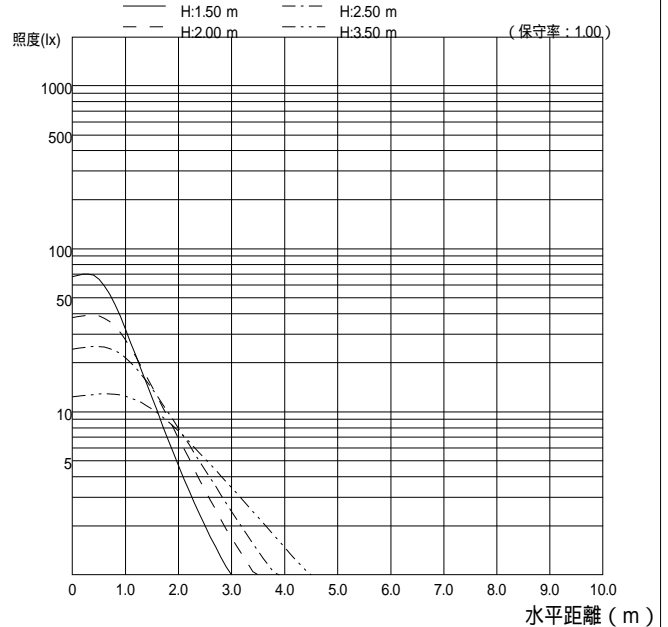
光源		FDL18EX-N			
最大取付間隔		A-A 1.30H		B-B 1.30H	
器具 効率	上方光束	0.0%			
	下方光束	32.4%			
	計	32.4%			
保守率		良	0.740	中	0.700 否 0.610

配光曲線図 (cd/1000lm)



直射水平面照度

(器具光束: 1070×1 = 1070lm/台)



作業面照明率 (× 0.01)

反射率 (%)			室指数												
天井	壁	床	0.4	0.6	0.8	1.0	1.25	1.5	2.0	2.5	3.0	4.0	5.0	7.0	10.0
80	70	30	16	23	26	28	31	32	35	36	37	38	39	40	40
		10	15	21	23	26	28	29	30	31	32	32	33	33	34
	50	30	12	19	22	24	27	29	32	34	35	36	37	39	40
		10	12	18	20	23	25	26	28	30	30	31	32	33	33
70	30	30	10	16	19	22	25	26	29	31	33	35	36	38	39
		10	10	16	18	21	23	25	27	28	29	30	31	32	33
	70	30	16	22	25	28	30	31	34	35	36	37	38	38	39
		10	15	21	23	25	27	28	30	31	31	32	32	33	33
50	50	30	12	18	21	24	27	28	31	33	34	35	36	37	38
		10	12	17	20	22	25	26	28	29	30	31	32	32	33
	30	30	10	16	19	22	25	26	29	31	32	34	35	36	38
		10	10	15	18	21	23	24	27	28	29	30	31	32	33
30	50	30	12	18	21	23	26	27	29	31	32	33	34	35	36
		10	12	17	20	22	24	25	27	29	29	30	31	32	32
	30	30	10	16	18	21	24	25	28	30	31	32	33	34	35
		10	10	15	18	20	23	24	26	28	28	30	30	31	32
0	30	30	10	16	18	21	23	25	27	28	29	31	31	32	33
	10	10	10	15	18	20	23	24	26	27	28	29	30	31	31
0	0	0	8	13	16	18	21	22	24	26	27	28	29	29	30