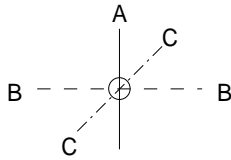


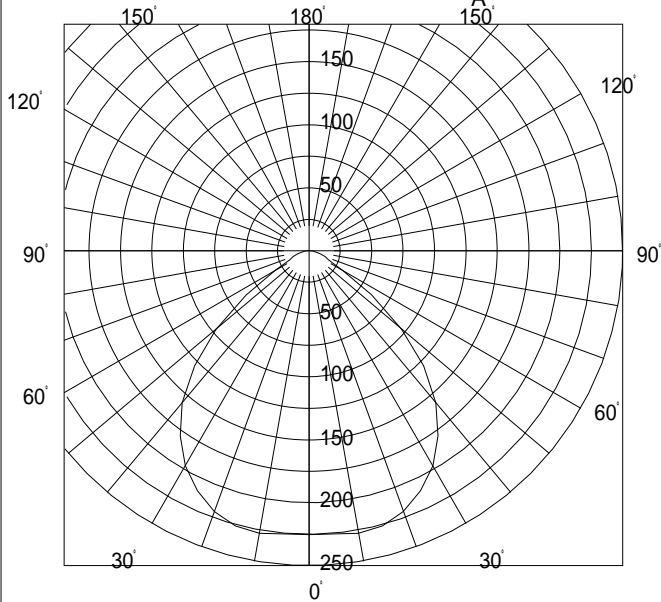
BD23111

諸特性

光源		FDL18EX-N			
最大取付間隔		A-A 1.28H		B-B 1.28H	
器具 効率	上方光束	0.0%			
	下方光束	48.0%			
	計	48.0%			
保守率		良	0.700	中	0.660 否 0.610

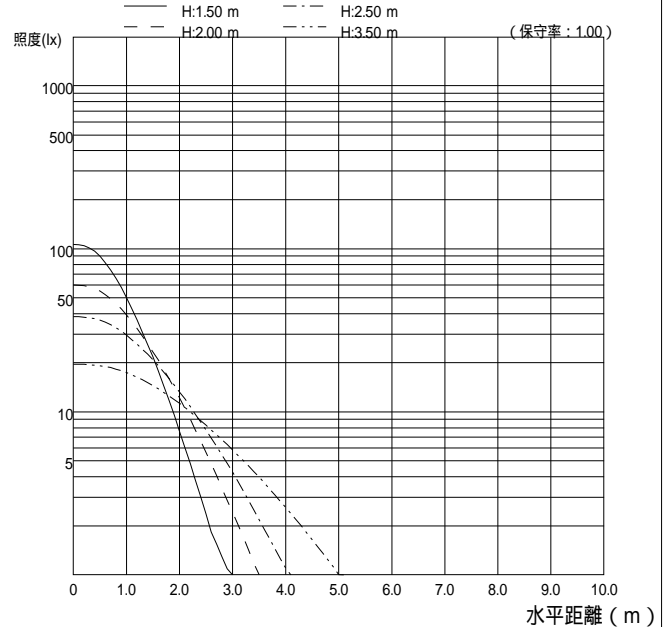


配光曲線図 (cd/1000lm)



直射水平面照度

(器具光束: 1070×1 = 1070lm/台)



作業面照明率 (× 0.01)

反射率 (%)			室指数												
天井	壁	床	0.4	0.6	0.8	1.0	1.25	1.5	2.0	2.5	3.0	4.0	5.0	7.0	10.0
80	70	30	24	34	39	43	47	49	52	54	55	57	58	59	60
		10	23	31	35	38	41	43	45	47	47	48	49	50	50
	50	30	18	28	32	37	41	44	48	50	52	54	56	57	59
		10	18	26	30	34	38	40	42	44	46	47	48	49	50
70	30	30	15	24	28	33	38	40	44	47	49	52	54	56	58
		10	15	23	27	31	35	37	40	43	44	46	47	48	49
	70	30	24	33	37	42	45	47	50	52	54	55	56	57	58
		10	22	31	34	38	41	42	44	46	47	48	48	49	50
50	50	30	18	27	32	36	41	43	46	49	51	53	54	56	57
		10	17	26	30	34	37	39	42	44	45	46	47	48	49
	30	30	15	24	28	32	37	39	43	46	48	51	52	54	56
		10	14	23	27	31	35	37	40	42	44	45	46	47	48
30	50	30	18	26	31	35	39	41	44	47	48	50	51	52	53
		10	17	25	29	33	37	38	41	43	44	45	46	47	48
	30	30	15	23	27	32	36	38	42	44	46	48	49	51	52
		10	14	23	27	31	35	36	39	42	43	44	45	47	47
0	30	30	14	23	27	31	35	37	40	43	44	46	47	48	49
		10	14	23	26	30	34	36	39	41	42	44	45	46	46
0	0	0	12	20	24	28	32	33	36	39	40	42	43	44	45