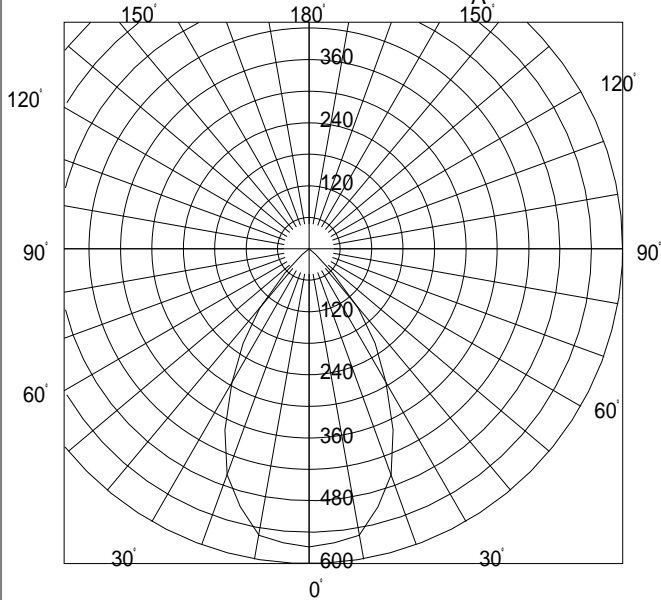
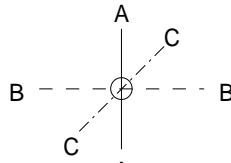


BDF23001A

諸特性

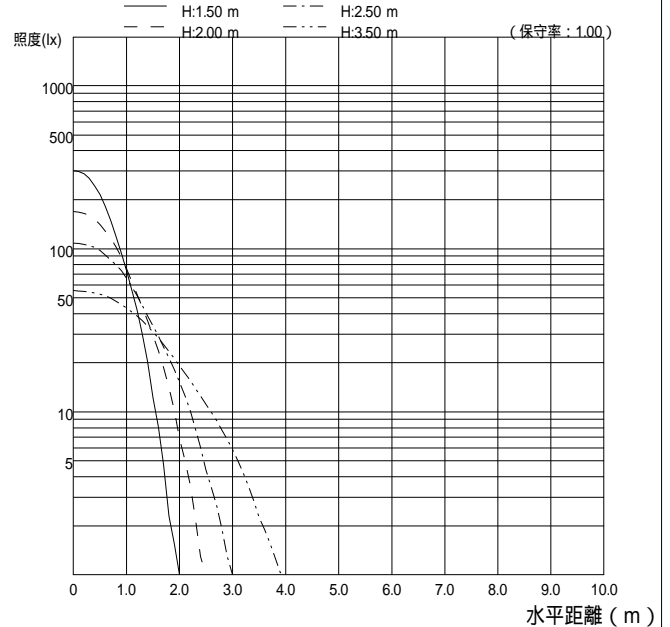
光源		FHT16EX-N			
最大取付間隔		A-A		B-B	
		0.93H		0.93H	
器具 効率	上方光束	0.0%			
	下方光束	56.8%			
	計	56.8%			
保守率		良	0.660	中	0.630 否 0.550

配光曲線図 (cd/1000lm)



直射水平面照度

(器具光束: 1200×1 = 1200lm/台)



作業面照明率 (× 0.01)

反射率 (%)			室指数												
天井	壁	床	0.4	0.6	0.8	1.0	1.25	1.5	2.0	2.5	3.0	4.0	5.0	7.0	10.0
80	70	30	35	46	52	56	59	61	64	66	68	69	70	72	73
		10	33	42	47	50	53	54	56	57	58	59	59	60	61
	50	30	29	40	46	50	54	57	60	63	64	67	68	70	72
		10	28	38	43	46	49	51	54	55	56	58	59	60	60
	30	30	25	36	42	46	50	53	57	60	62	64	66	69	71
70		10	25	35	40	44	47	49	52	54	55	57	58	59	60
	70	30	35	45	51	54	58	60	63	64	65	67	68	69	70
		10	33	42	46	49	52	53	55	56	57	58	59	59	60
	50	30	29	39	45	49	53	55	59	61	63	65	66	68	69
		10	28	37	43	46	49	51	53	55	56	57	58	59	60
50	30	30	25	36	42	46	50	52	56	58	60	63	65	67	68
		10	25	35	40	44	47	49	52	53	55	56	57	58	59
	70	30	28	38	44	48	51	53	56	58	60	61	62	64	65
		10	27	37	42	45	48	50	52	54	55	56	57	58	58
	30	30	25	35	41	45	48	51	54	56	58	60	61	63	64
30		10	25	34	40	43	46	48	51	53	54	55	56	57	58
	30	30	25	35	40	44	47	49	52	54	55	57	58	60	61
		10	25	34	40	43	46	48	50	52	53	54	55	56	57
0	0	0	22	32	37	41	44	46	48	50	51	53	53	55	55