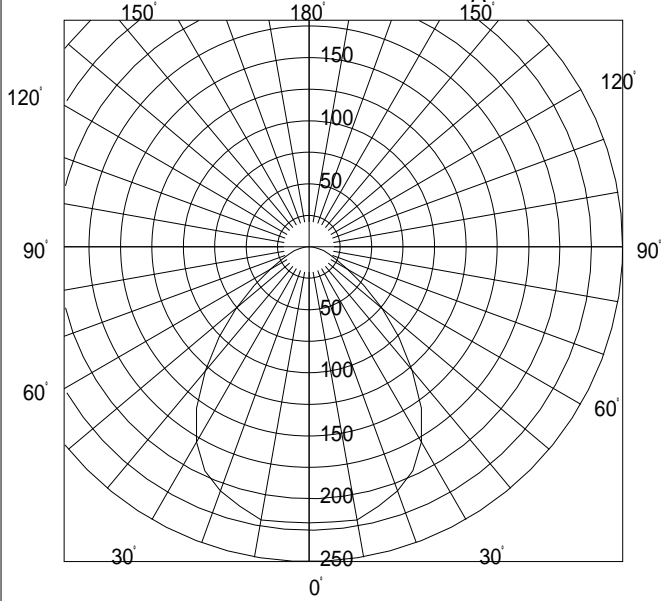
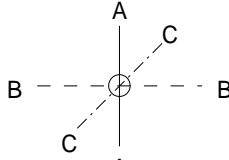


BDF23011A

諸特性

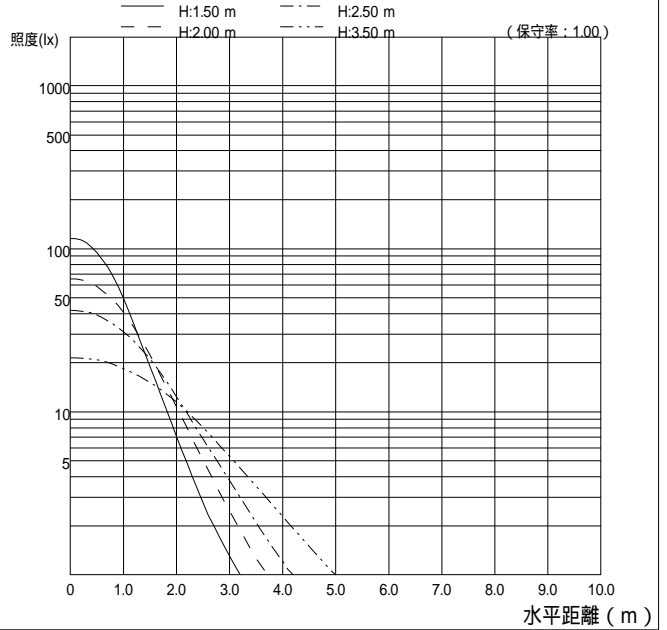
光源		FHT16EX-N			
最大取付間隔		A-A 1.21H		B-B 1.21H	
器具 効率	上方光束	0.0%			
	下方光束	43.5%			
	計	43.5%			
保守率		良	0.660	中	0.630 否 0.550

配光曲線図 (cd/1000lm)



直射水平面照度

(器具光束: 1200×1 = 1200lm/台)



作業面照明率 (× 0.01)

反射率 (%)			室指数												
天井	壁	床	0.4	0.6	0.8	1.0	1.25	1.5	2.0	2.5	3.0	4.0	5.0	7.0	10.0
80	70	30	22	31	35	39	42	44	47	49	50	52	53	54	55
		10	21	28	32	35	37	39	41	42	43	44	44	45	46
	50	30	17	25	29	33	37	39	43	45	47	49	50	52	53
		10	16	24	27	31	34	36	38	40	41	42	43	44	45
70	30	30	14	22	26	30	34	36	40	43	44	47	49	51	52
		10	13	21	25	28	32	33	36	38	40	41	42	43	44
	70	30	22	30	34	38	41	43	45	47	48	50	51	52	53
		10	20	28	31	34	37	38	40	41	42	43	44	45	45
50	50	30	17	25	29	33	36	38	42	44	46	48	49	50	52
		10	16	24	27	30	34	35	38	40	41	42	43	44	44
	30	30	14	22	25	29	33	35	39	42	43	46	47	49	51
		10	13	21	24	28	31	33	36	38	39	41	42	43	44
30	10	10	12	19	22	26	30	31	34	37	38	40	41	42	43
	50	30	16	24	28	32	35	37	40	42	43	45	46	47	48
		10	16	23	27	30	33	35	37	39	40	41	42	43	44
	30	30	14	21	25	29	32	34	38	40	41	43	45	46	47
0	10	10	12	19	22	26	29	31	34	36	37	39	40	42	43
	30	30	13	21	24	28	32	33	36	38	40	41	42	44	45
	10	10	13	21	24	27	31	32	35	37	38	39	40	41	42
0	0	0	11	18	21	25	28	30	33	35	36	38	39	40	41