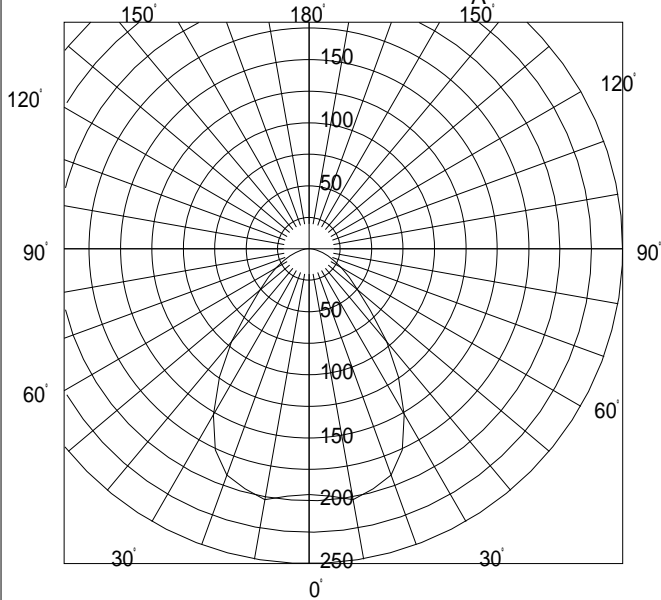
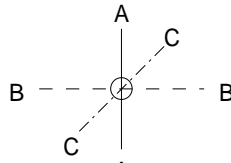


BDF23021A

諸特性

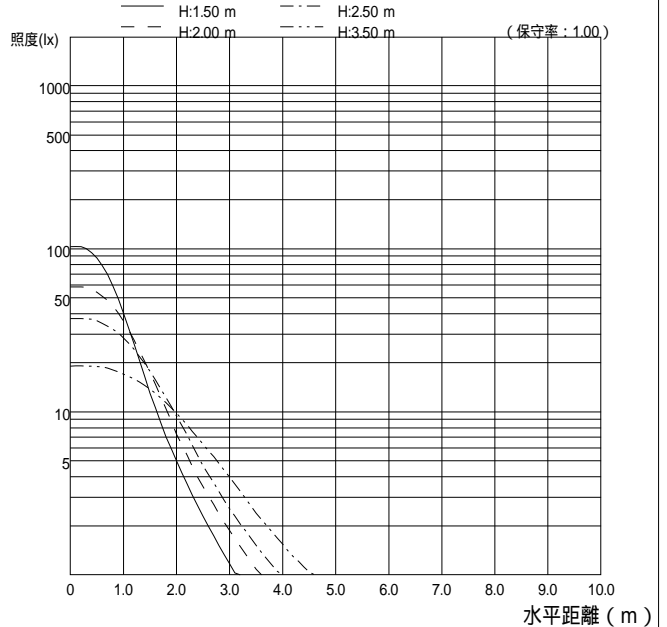
光源		FHT16EX-N			
最大取付間隔		A-A 1.16H		B-B 1.16H	
器具 効率	上方光束	0.0%			
	下方光束	36.0%			
	計	36.0%			
保守率		良	0.660	中	0.630 否 0.550

配光曲線図 (cd/1000lm)



直射水平面照度

(器具光束: 1200×1 = 1200lm/台)



作業面照明率 (× 0.01)

反射率 (%)			室指数												
天井	壁	床	0.4	0.6	0.8	1.0	1.25	1.5	2.0	2.5	3.0	4.0	5.0	7.0	10.0
80	70	30	19	26	29	32	35	36	39	40	41	43	43	44	45
		10	18	24	26	29	31	32	34	35	35	36	37	37	38
	50	30	15	22	25	28	31	33	35	38	39	41	42	43	44
		10	14	21	23	26	28	30	32	33	34	35	36	37	37
70	30	30	12	19	22	25	28	30	33	35	37	39	40	42	43
		10	12	18	21	24	26	28	30	32	33	34	35	36	37
	10	10	10	17	19	22	25	26	29	31	32	33	34	35	36
	70	30	19	26	28	31	34	35	38	39	40	41	42	43	44
50		10	17	24	26	28	31	32	33	34	35	36	36	37	37
	50	30	14	21	24	27	30	32	35	37	38	39	40	42	43
		10	14	20	23	26	28	29	31	33	34	35	35	36	37
	30	30	12	19	21	25	28	29	32	35	36	38	39	41	42
30		10	12	18	21	23	26	28	30	31	32	34	35	36	36
	50	30	14	21	24	26	29	31	33	35	36	37	38	39	40
		10	14	20	22	25	28	29	31	32	33	34	35	35	36
	10	10	10	17	19	22	25	26	28	30	31	32	33	35	35
0	30	30	12	18	21	24	26	28	30	32	33	34	35	36	37
	10	10	12	18	20	23	26	27	29	31	31	33	33	34	35
0	0	0	10	16	18	21	24	25	27	29	30	31	32	33	34