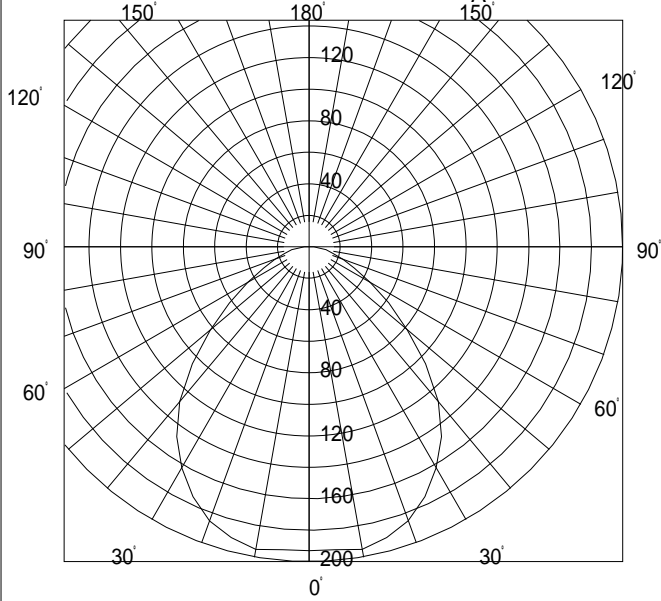
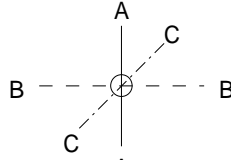


BDF23061A

諸特性

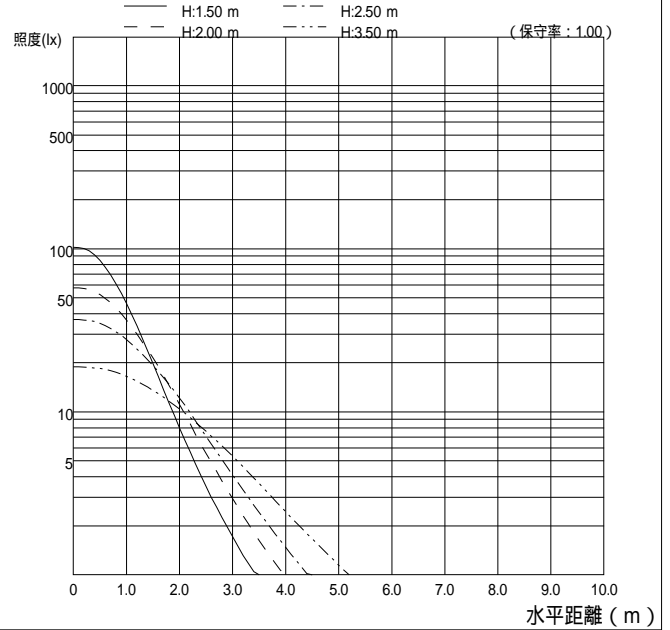
光源		FHT16EX-N			
最大取付間隔		A-A 1.24H		B-B 1.24H	
器具 効率	上方光束	0.1%			
	下方光束	43.8%			
	計	43.9%			
保守率		良	0.660	中	0.630 否 0.550

配光曲線図 (cd/1000lm)



直射水平面照度

(器具光束: 1200×1 = 1200lm/台)



作業面照明率 (× 0.01)

反射率 (%)			室指数												
天井	壁	床	0.4	0.6	0.8	1.0	1.25	1.5	2.0	2.5	3.0	4.0	5.0	7.0	10.0
80	70	30	21	30	34	38	41	43	46	49	50	52	53	54	55
		10	20	27	31	34	37	38	40	42	43	44	44	45	46
	50	30	16	24	28	32	36	38	42	45	46	49	50	52	53
		10	15	23	26	30	33	35	38	40	41	42	43	44	45
70	30	30	13	20	24	28	32	35	39	42	44	46	48	50	52
		10	12	20	23	27	30	32	35	38	39	41	42	43	44
	10	10	10	18	21	24	28	30	33	36	37	39	41	42	44
		70	30	21	29	33	37	40	42	45	47	48	50	51	52
50		10	20	27	30	33	36	37	40	41	42	43	44	45	45
	50	30	16	23	27	31	35	38	41	44	45	47	49	50	52
		10	15	22	26	29	33	34	37	39	40	42	43	44	45
	30	30	12	20	24	28	32	34	38	41	43	45	47	49	51
30		10	12	19	23	27	30	32	35	37	39	40	42	43	44
	10	10	10	17	21	24	28	30	33	36	37	39	41	42	43
	50	30	15	23	27	30	34	36	39	41	43	45	46	47	48
		10	15	22	25	29	32	34	36	38	39	41	42	43	44
0	30	30	12	20	23	27	31	33	37	39	41	43	44	46	47
		10	12	19	23	26	30	32	34	37	38	40	41	42	43
	10	10	10	17	21	24	28	30	33	35	37	39	40	41	42
	30	30	12	19	23	27	30	32	35	38	39	41	42	44	45
0	10	10	12	19	22	26	29	31	34	36	37	39	40	41	42
	0	0	10	17	21	24	28	29	33	35	36	38	39	41	42
0	0	0	10	17	20	23	27	29	32	34	35	37	38	39	40