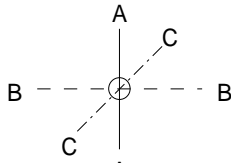


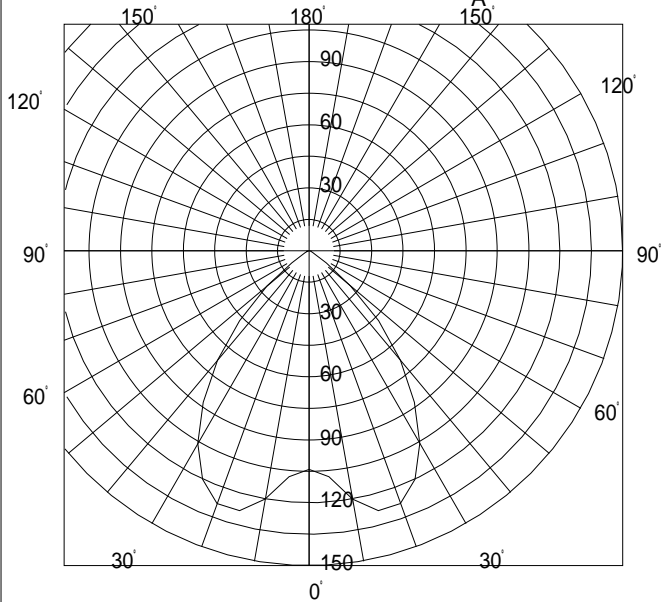
BDF63031L

諸特性

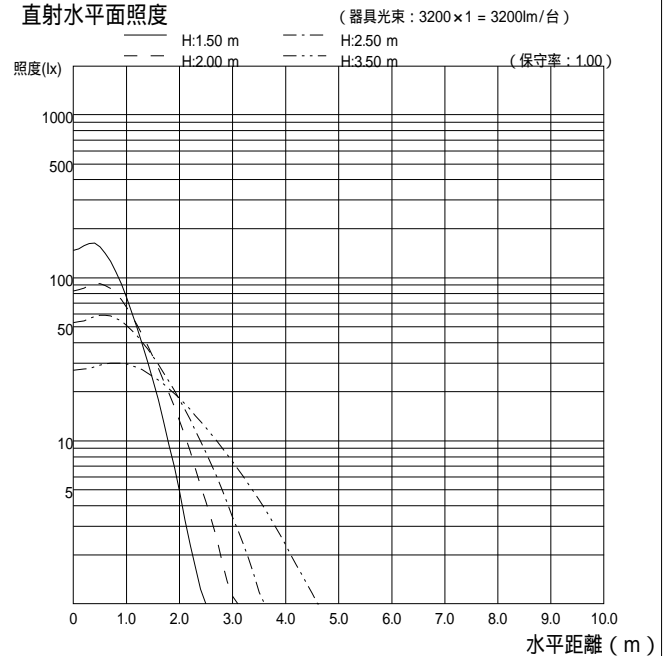
光源		FHT42EX-L			
最大取付間隔		A-A		B-B	
		1.35H		1.35H	
器具効率	上方光束	0.0%			
	下方光束	20.6%			
	計	20.6%			
保守率		良	0.740	中	0.700 否 0.620



配光曲線図 (cd/1000lm)



直射水平面照度



作業面照明率 (× 0.01)

反射率 (%)			室指数													
天井	壁	床	0.4	0.6	0.8	1.0	1.25	1.5	2.0	2.5	3.0	4.0	5.0	7.0	10.0	
80	70	30	12	16	18	19	21	22	23	24	24	25	25	25	26	
		10	11	15	16	17	19	19	20	20	21	21	21	21	22	
	50	30	9	14	15	17	19	20	21	22	23	24	24	25	25	
		10	9	13	14	16	17	18	19	20	20	20	21	21	21	
70	30	30	8	12	14	16	18	18	20	21	22	23	23	24	25	
		10	8	12	13	15	16	17	18	19	19	20	20	21	21	
	10	10	7	11	12	14	16	16	17	18	19	20	20	21	21	
	70	30	11	16	17	19	20	21	22	23	23	24	24	25	25	
50		10	11	14	16	17	18	19	19	20	20	21	21	21	21	
	50	30	9	14	15	17	19	19	21	22	22	23	23	24	24	
		10	9	13	14	16	17	18	19	19	20	20	21	21	21	
	30	30	8	12	14	15	17	18	19	21	21	22	23	24	24	
30		10	8	12	13	15	16	17	18	19	19	20	20	21	21	
	50	30	9	13	15	16	18	19	20	21	21	22	22	23	23	
		10	9	13	14	15	17	17	18	19	19	20	20	20	21	
	10	10	7	11	12	14	16	16	17	18	19	19	20	20	20	
0	30	30	8	12	13	15	17	17	18	19	20	20	21	21	21	
	10	10	8	12	13	14	16	17	18	18	19	19	19	20	20	
0	0	0	7	11	12	14	15	16	17	18	18	18	19	19	19	