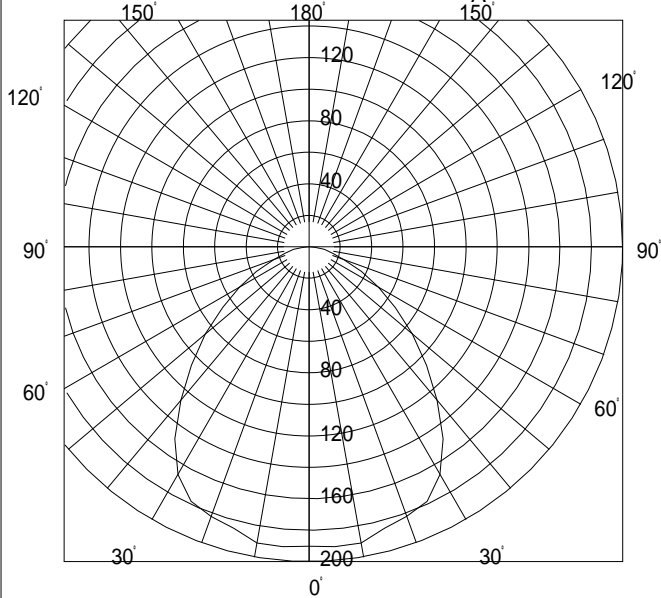
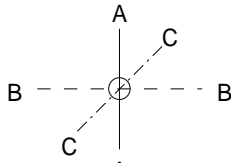


BDF64011L

諸特性

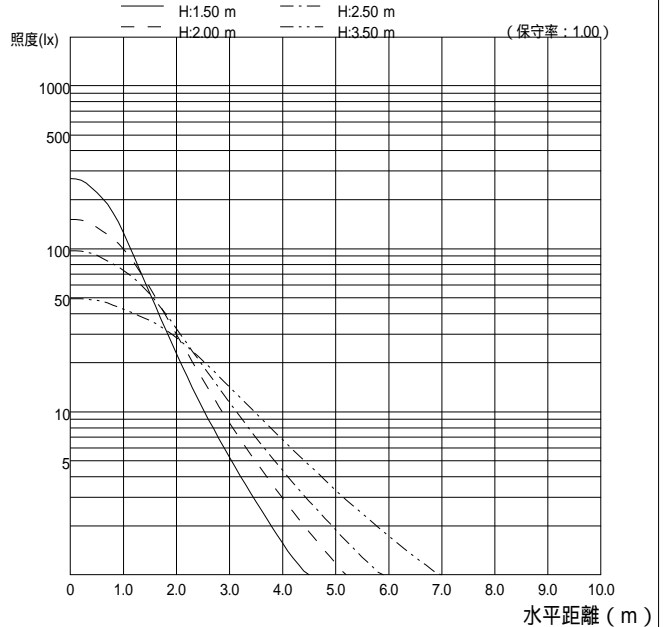
光源		FHT42EX-L			
最大取付間隔		A-A 1.28H		B-B 1.28H	
器具 効率	上方光束	0.0%			
	下方光束	44.6%			
	計	44.6%			
保守率		良	0.740	中	0.700 否 0.620

配光曲線図 (cd/1000lm)



直射水平面照度

(器具光束: 3200×1 = 3200lm/台)



作業面照明率 (× 0.01)

反射率 (%)			室指数												
天井	壁	床	0.4	0.6	0.8	1.0	1.25	1.5	2.0	2.5	3.0	4.0	5.0	7.0	10.0
80	70	30	22	30	34	38	42	44	47	49	51	52	54	55	56
		10	20	28	31	34	37	39	41	43	43	45	45	46	47
	50	30	16	24	28	32	37	39	43	46	47	50	51	53	55
		10	15	23	26	30	34	35	38	40	41	43	44	45	46
70	30	30	13	20	24	28	33	35	39	42	44	47	49	51	53
		10	12	20	23	27	31	33	36	38	40	42	43	44	45
	10	10	10	18	21	25	29	31	34	37	38	40	42	43	45
		70	30	21	29	33	37	41	43	46	48	49	51	52	53
50		10	20	27	31	34	37	38	40	42	43	44	45	45	46
	50	30	16	24	28	32	36	38	42	44	46	48	50	51	53
		10	15	22	26	30	33	35	38	40	41	42	43	45	45
	30	30	12	20	24	28	32	35	39	42	43	46	48	50	52
30		10	12	20	23	27	31	32	36	38	39	41	42	44	45
	10	10	10	17	21	25	28	30	34	36	38	40	41	43	44
	50	30	15	23	27	31	34	36	40	42	43	45	47	48	49
		10	15	22	26	29	32	34	37	39	40	42	42	44	44
0	30	30	12	20	24	27	31	34	37	40	41	44	45	47	48
		10	12	19	23	26	30	32	35	37	39	40	42	43	44
	10	10	10	17	21	24	28	30	33	36	37	39	41	42	43