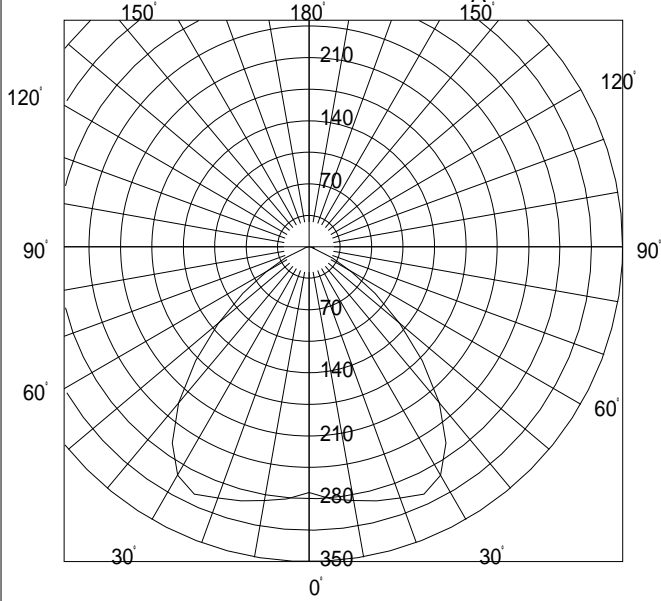
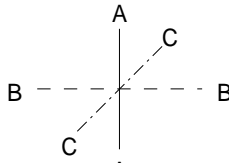


BDH23001A

諸特性

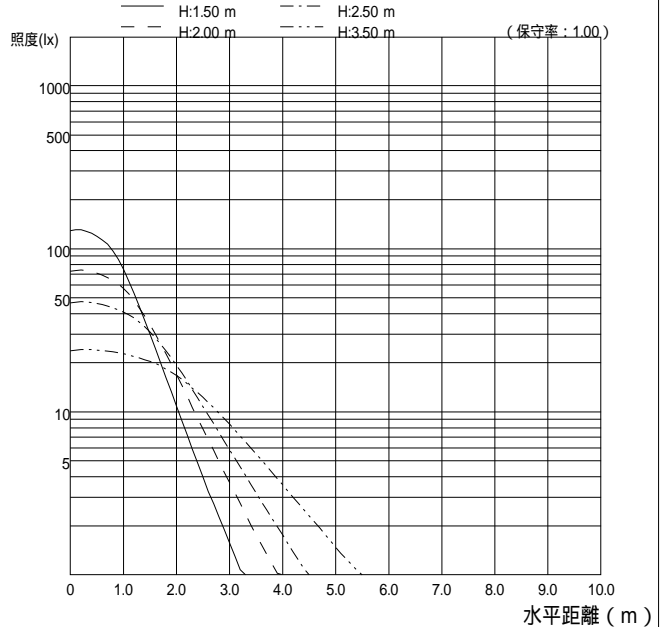
光源		FDL18EX-N			
最大取付間隔		A-A 1.46H		B-B 1.46H	
器具 効率	上方光束	0.0%			
	下方光束	66.9%			
	計	66.9%			
保守率		良	0.740	中	0.700 否 0.610

配光曲線図 (cd/1000lm)



直射水平面照度

(器具光束: 1070×1 = 1070lm/台)



作業面照明率 (× 0.01)

反射率 (%)			室指数												
天井	壁	床	0.4	0.6	0.8	1.0	1.25	1.5	2.0	2.5	3.0	4.0	5.0	7.0	10.0
80	70	30	34	47	54	60	66	68	73	76	78	80	81	83	84
		10	32	44	49	54	58	60	63	65	66	68	69	70	70
	50	30	26	39	45	52	58	62	67	71	73	76	78	81	82
		10	25	37	43	48	53	56	60	62	64	66	67	68	69
70	30	30	21	34	40	46	53	56	62	67	69	73	75	78	81
		10	20	33	38	44	50	52	57	60	62	64	66	67	69
	70	30	33	46	53	58	64	66	71	73	75	77	78	80	81
		10	31	43	48	53	57	59	62	65	66	67	68	69	70
50	50	30	25	38	45	51	57	60	65	69	71	74	76	78	80
		10	24	36	42	48	53	55	59	62	63	65	66	68	69
	30	30	21	33	40	46	52	56	61	65	68	71	73	76	78
		10	20	32	38	44	49	52	56	60	61	64	65	67	68
30	50	30	25	37	43	49	55	58	62	66	67	70	71	73	74
		10	24	36	41	47	52	54	58	61	62	64	65	66	67
	30	30	21	33	39	45	51	54	59	63	65	68	69	72	73
		10	20	32	38	43	49	51	56	59	60	62	64	65	67
0	30	30	20	32	38	44	50	52	57	60	62	64	66	68	69
	10	10	18	29	35	40	46	49	53	56	58	60	62	63	65
0	0	0	17	28	33	39	45	47	52	55	56	59	60	62	63

器具情報

機種	BDH23001A
ランプ	FDL18EX-N
光束	1070 lm
光束比	40.00%
保守率	0.7
廊下巾	2.00 m
照度範囲	2.00 lx

照度範囲

器具高さ(m)		2	2.1	2.2	2.3	2.4	2.5	2.6	2.7	2.8	2.9	3	3.1	3.2	3.3	3.4	3.5
単体配置	A1	2.6	2.6	2.7	2.7	2.8	2.8	2.9	2.9	3	3	3.1	3.1	3.1	3.1	3.2	3.2
直線配置	A2	5.8	6	6	6.2	6.4	6.6	6.7	6.9	7	7.1	7.2	7.3	7.4	7.6	7.7	7.8
四角配置	A4	4.9	5.1	5.2	5.4	5.6	5.7	5.8	5.9	6	6.1	6.2	6.3	6.5	6.6	6.7	6.8
壁からの距離(最大)	A0	1.8	1.8	1.8	1.9	1.9	1.9	2	2	2	2	2.1	2.1	2.1	2.1	2.1	2.1

器具高さ(m)		3.6	3.7	3.8	3.9	4	4.1	4.2	4.3	4.4	4.5	4.6	4.7	4.8	4.9	5	5.1
単体配置	A1	3.2	3.2	3.3	3.3	3.3	3.3	3.3	3.3	3.3	3.3	3.3	3.3	3.2	3.2	3.2	3.2
直線配置	A2	7.9	8	8	8.1	8.2	8.3	8.4	8.4	8.6	8.6	8.7	8.7	8.8	8.8	8.9	8.9
四角配置	A4	6.9	7	7.1	7.2	7.3	7.3	7.4	7.5	7.6	7.7	7.8	7.8	7.9	8	8	8.1
壁からの距離(最大)	A0	2.2	2.2	2.2	2.2	2.2	2.2	2.2	2.2	2.2	2.2	2.2	2.2	2.2	2.2	2.2	2.2

器具高さ(m)		5.2	5.3	5.4	5.5	5.6	5.7	5.8	5.9	6	6.1	6.2	6.3	6.4	6.5	6.6	6.7
単体配置	A1	3.1	3.1	3	3	2.9	2.8	2.7	2.6	2.4	2.2	1.9	1.6	0	0	0	0
直線配置	A2	8.9	9	9	9	9.1	9.1	9.1	9.1	9.1	9.1	9.1	9.1	9.1	9.1	9.1	8.7
四角配置	A4	8.2	8.2	8.3	8.4	8.4	8.5	8.5	8.6	8.6	8.7	8.7	8.8	8.8	8.9	8.9	8.9
壁からの距離(最大)	A0	2.2	2.1	2.1	2.1	2.1	2	2	2	2	1.9	1.9	1.8	1.8	1.7	1.7	1.6

器具高さ(m)		6.8	6.9	7	7.1	7.2	7.3	7.4	7.5	7.6	7.7	7.8	7.9	8	8.1	8.2	8.3
単体配置	A1	0	0	0	0	0	0	0	0	0	0	0	0	0	0	0	0
直線配置	A2	8.1	7.7	7.4	7.1	6.9	6.7	6.5	6.3	6.1	5.9	5.8	5.6	5.4	5.2	5.1	4.9
四角配置	A4	9	9	9	9	8.8	8.6	8.5	8.3	8.2	8.1	8	7.9	7.8	7.8	7.7	7.6
壁からの距離(最大)	A0	1.4	1.1	0.6	0	0	0	0	0	0	0	0	0	0	0	0	0

器具高さ(m)		8.4	8.5	8.6	8.7	8.8	8.9	9	9.1	9.2	9.3	9.4	9.5	9.6	9.7	9.8	9.9
単体配置	A1	0	0	0	0	0	0	0	0	0	0	0	0	0	0	0	0
直線配置	A2	4.7	4.4	4.2	3.8	3.4	2.9	2.2	0	0	0	0	0	0	0	0	0
四角配置	A4	7.6	7.5	7.4	7.4	7.3	7.3	7.2	7.2	7.1	7	7	6.9	6.9	6.8	6.8	6.7
壁からの距離(最大)	A0	0	0	0	0	0	0	0	0	0	0	0	0	0	0	0	0

器具高さ(m)		10	10.1	10.2	10.3	10.4	10.5	10.6	10.7	10.8	10.9	11	11.1	11.2	11.3	11.4	11.5
単体配置	A1	0	0	0	0	0	0	0	0	0	0	0	0	0	0	0	0
直線配置	A2	0	0	0	0	0	0	0	0	0	0	0	0	0	0	0	0
四角配置	A4	6.6	6.6	6.5	6.4	6.4	6.3	6.2	6.2	6.1	6	5.9	5.8	5.7	5.6	5.5	5.4
壁からの距離(最大)	A0	0	0	0	0	0	0	0	0	0	0	0	0	0	0	0	0