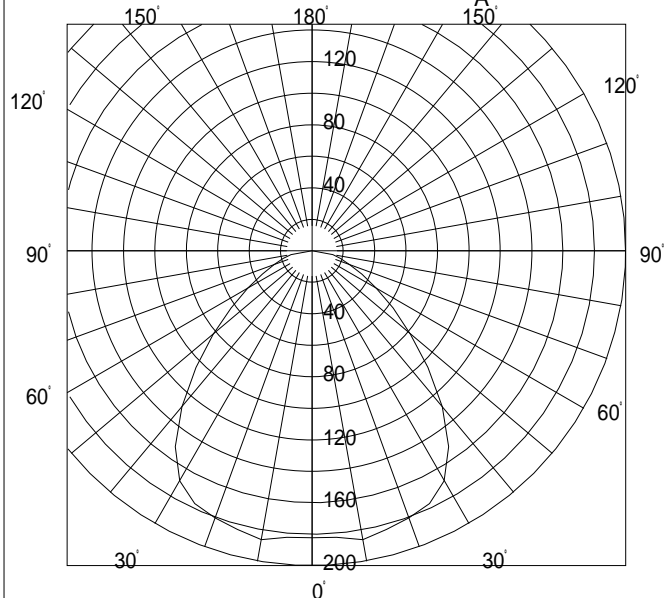
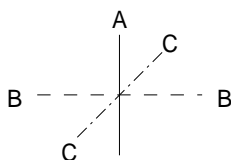


BDH23011A

諸特性

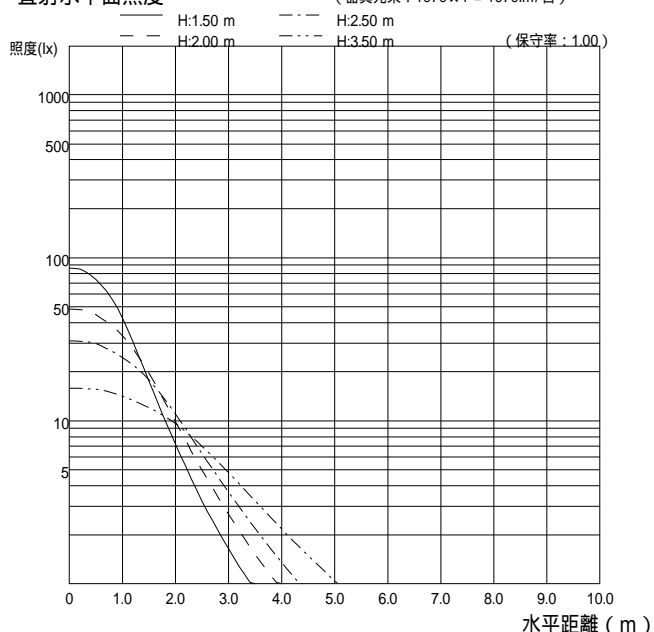
光源		FDL18EX-N			
最大取付間隔		A-A 1.33H		B-B 1.33H	
器具 効率	上方光束	0.0%			
	下方光束	44.2%			
	計	44.2%			
保守率		良	0.740	中	0.700 否 0.610

配光曲線図 (cd/1000lm)



直射水平面照度

(器具光束: 1070×1 = 1070lm/台)



作業面照明率 (× 0.01)

反射率 (%)			室指数												
天井	壁	床	0.4	0.6	0.8	1.0	1.25	1.5	2.0	2.5	3.0	4.0	5.0	7.0	10.0
80	70	30	22	30	34	38	42	44	47	49	50	52	53	54	55
		10	20	27	31	34	37	38	41	42	43	44	45	46	46
	50	30	16	24	28	32	36	39	42	45	47	49	51	53	54
		10	15	23	26	30	33	35	38	40	41	43	44	45	45
70	30	30	13	20	24	28	33	35	39	42	44	47	49	51	53
		10	12	20	23	27	30	32	36	38	39	41	42	44	45
	10	10	11	18	21	25	28	30	34	36	38	40	41	43	44
	70	30	21	29	33	37	40	42	45	47	48	50	51	52	53
50		10	20	27	30	33	36	38	40	41	42	43	44	45	46
	50	30	16	24	28	32	36	38	41	44	45	48	49	51	52
		10	15	22	26	29	33	35	37	39	41	42	43	44	45
	30	30	13	20	24	28	32	34	38	41	43	46	47	49	51
30		10	12	20	23	27	30	32	35	38	39	41	42	43	44
	50	30	15	23	27	30	34	36	39	42	43	45	46	48	49
		10	15	22	25	29	32	34	37	38	40	41	42	43	44
	10	10	10	17	21	24	28	30	33	36	37	39	40	42	43
0	30	30	12	20	23	27	30	32	35	38	39	41	43	44	45
	10	10	12	19	23	26	29	31	34	36	38	39	40	42	43
0	0	0	10	17	21	24	28	30	33	35	37	38	40	41	42
			10	17	20	23	27	29	32	34	35	37	39	40	41

器具情報

機種	BDH23011A
ランプ	FDL18EX-N
光束	1070 lm
光束比	40.00%
保守率	0.7
廊下巾	2.00 m
照度範囲	2.00 lx

照度範囲

器具高さ(m)		2	2.1	2.2	2.3	2.4	2.5	2.6	2.7	2.8	2.9	3	3.1	3.2	3.3	3.4	3.5	
単体配置	A1	2.2	2.3	2.3	2.3	2.4	2.4	2.4	2.4	2.5	2.5	2.5	2.5	2.5	2.5	2.5	2.5	2.5
直線配置	A2	5.2	5.3	5.4	5.6	5.7	5.8	5.9	6	6	6.1	6.1	6.2	6.3	6.3	6.4	6.5	
四角配置	A4	4.7	4.9	5	5.1	5.1	5.2	5.3	5.4	5.5	5.6	5.7	5.8	5.9	5.9	6	6	
壁からの距離 (最大)	A0	1.5	1.5	1.5	1.5	1.6	1.6	1.6	1.6	1.6	1.6	1.7	1.7	1.7	1.7	1.7	1.7	

器具高さ(m)		3.6	3.7	3.8	3.9	4	4.1	4.2	4.3	4.4	4.5	4.6	4.7	4.8	4.9	5	5.1
単体配置	A1	2.5	2.4	2.4	2.4	2.3	2.3	2.2	2.2	2.1	2	1.9	1.8	1.6	1.5	1.3	1.1
直線配置	A2	6.5	6.6	6.6	6.7	6.7	6.7	6.7	6.8	6.8	6.8	6.8	6.8	6.8	6.7	6.7	6.7
四角配置	A4	6.1	6.1	6.2	6.3	6.3	6.4	6.4	6.5	6.5	6.6	6.6	6.7	6.7	6.7	6.8	6.8
壁からの距離 (最大)	A0	1.7	1.6	1.6	1.6	1.6	1.6	1.6	1.6	1.5	1.5	1.5	1.4	1.4	1.4	1.3	1.3

器具高さ(m)		5.2	5.3	5.4	5.5	5.6	5.7	5.8	5.9	6	6.1	6.2	6.3	6.4	6.5	6.6	6.7
単体配置	A1	0.4	0	0	0	0	0	0	0	0	0	0	0	0	0	0	0
直線配置	A2	6.6	6.6	6.5	6.2	5.8	5.5	5.2	5	4.8	4.6	4.4	4.2	4	3.8	3.6	3.4
四角配置	A4	6.8	6.9	6.9	6.9	7	7	7	7	6.9	6.7	6.5	6.4	6.3	6.2	6.1	6
壁からの距離 (最大)	A0	1.2	1.1	1.1	1	0.9	0.8	0.4	0	0	0	0	0	0	0	0	0

器具高さ(m)		6.8	6.9	7	7.1	7.2	7.3	7.4	7.5	7.6	7.7	7.8	7.9	8	8.1	8.2	8.3
単体配置	A1	0	0	0	0	0	0	0	0	0	0	0	0	0	0	0	0
直線配置	A2	3.1	2.8	2.5	2.1	1.6	1	0	0	0	0	0	0	0	0	0	0
四角配置	A4	5.9	5.8	5.8	5.7	5.6	5.6	5.5	5.4	5.3	5.3	5.2	5.1	5.1	5	4.9	4.8
壁からの距離 (最大)	A0	0	0	0	0	0	0	0	0	0	0	0	0	0	0	0	0

器具高さ(m)		8.4	8.5	8.6	8.7	8.8	8.9	9	9.1	9.2	9.3	9.4	9.5	9.6	9.7	9.8	9.9
単体配置	A1	0	0	0	0	0	0	0	0	0	0	0	0	0	0	0	0
直線配置	A2	0	0	0	0	0	0	0	0	0	0	0	0	0	0	0	0
四角配置	A4	4.7	4.6	4.6	4.5	4.4	4.3	4.2	4	3.9	3.8	3.6	3.5	3.3	3.2	3	2.8
壁からの距離 (最大)	A0	0	0	0	0	0	0	0	0	0	0	0	0	0	0	0	0

器具高さ(m)		10	10.1	10.2	10.3	10.4	10.5	10.6	10.7	10.8	10.9	11	11.1	11.2	11.3	11.4	11.5
単体配置	A1	0	0	0	0	0	0	0	0	0	0	0	0	0	0	0	0
直線配置	A2	0	0	0	0	0	0	0	0	0	0	0	0	0	0	0	0
四角配置	A4	2.5	2.3	2.1	1.8	1.2	0	0	0	0	0	0	0	0	0	0	0
壁からの距離 (最大)	A0	0	0	0	0	0	0	0	0	0	0	0	0	0	0	0	0