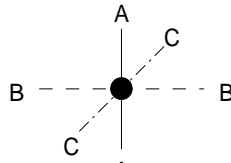


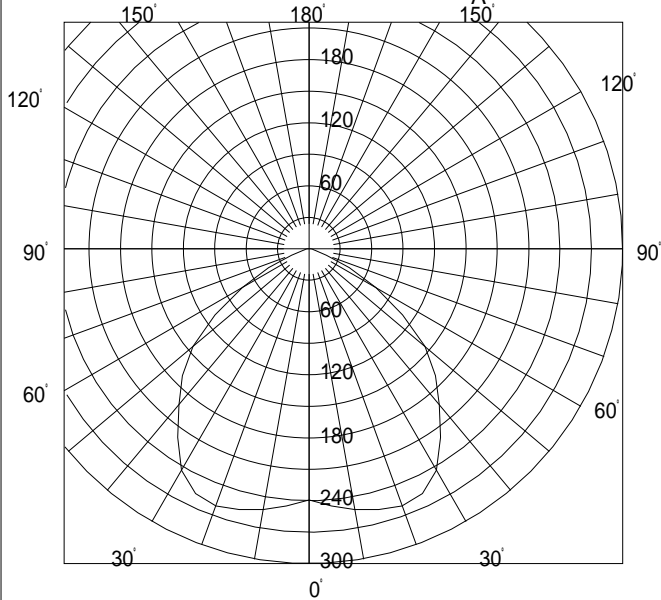
BDH23051

諸特性

光源		FDL18EX-N			
最大取付間隔		A-A 1.41H		B-B 1.41H	
器具 効率	上方光束	0.0%			
	下方光束	63.5%			
	計	63.6%			
保守率		良	0.740	中	0.700 否 0.620

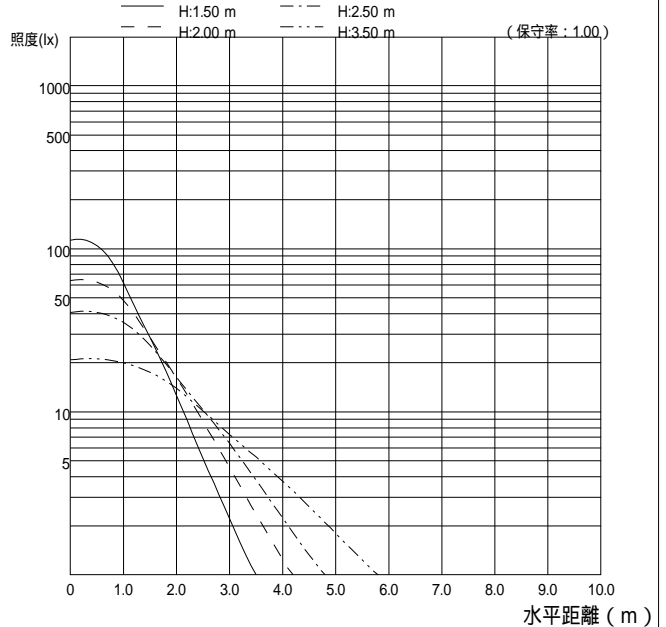


配光曲線図 (cd/1000lm)



直射水平面照度

(器具光束: 1070×1 = 1070lm/台)



作業面照明率 (× 0.01)

反射率 (%)			室指数												
天井	壁	床	0.4	0.6	0.8	1.0	1.25	1.5	2.0	2.5	3.0	4.0	5.0	7.0	10.0
80	70	30	30	43	49	55	61	64	68	71	73	75	77	78	80
		10	29	39	45	49	54	56	59	61	62	64	65	66	67
	50	30	22	34	41	47	53	57	62	66	68	72	74	76	78
		10	21	32	38	43	49	51	55	58	60	62	63	65	66
70	30	30	18	29	35	41	48	51	57	62	64	68	71	74	76
		10	17	28	34	39	45	48	52	56	57	60	62	63	65
	50	30	22	33	40	46	52	55	61	64	66	69	71	73	75
		10	21	32	38	43	48	51	55	58	59	61	62	64	65
50	30	30	17	28	35	41	47	51	56	60	63	66	69	72	74
		10	17	28	33	39	44	47	52	55	57	59	61	63	64
	50	30	21	32	39	44	50	53	58	61	63	65	67	69	70
		10	21	31	37	42	47	50	54	56	58	60	61	62	63
30	30	30	17	28	33	39	45	48	52	56	58	60	62	64	65
		10	17	27	33	38	43	46	50	53	55	57	59	60	62
0	0	0	13	23	29	34	40	42	47	50	52	55	56	58	59