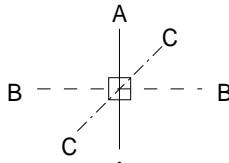
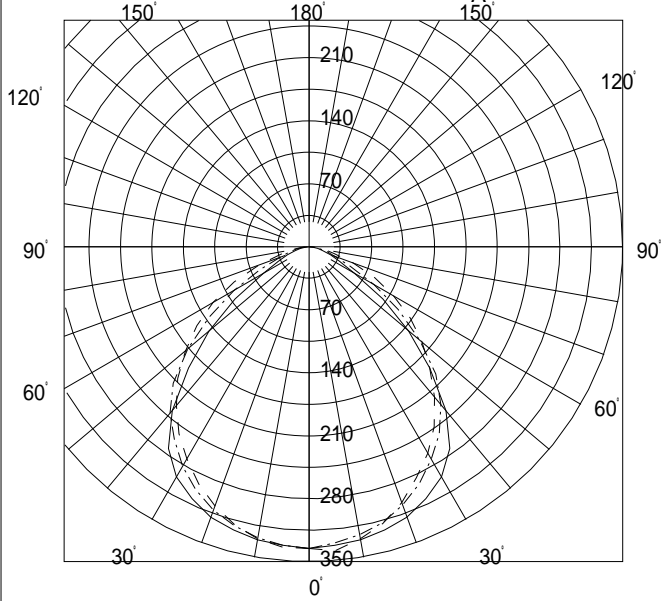


BKF5624A

PN



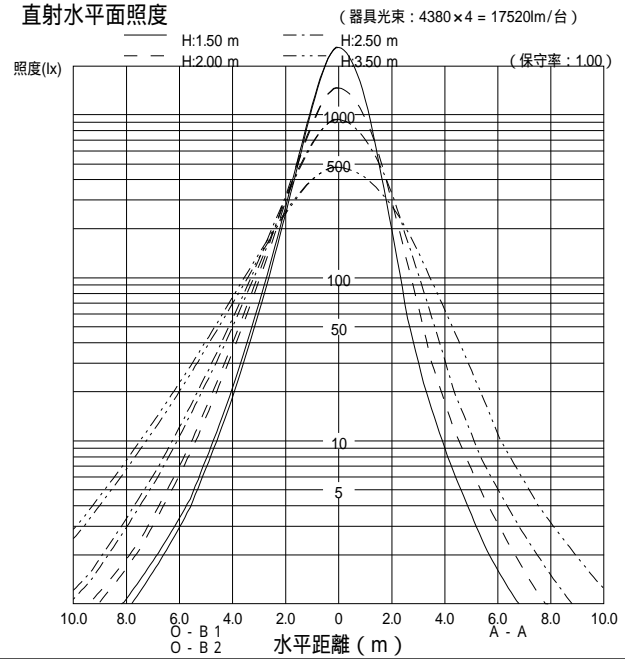
配光曲線図 (cd/1000lm)



諸特性

光源		FPL45EN/HF			
最大取付間隔		A-A		B-B	
		1.35H		1.30H	
器具 効率	上方光束	0.0%			
	下方光束	77.8%			
	計	77.8%			
保守率		良	0.740	中	0.700 否 0.620

直射水平面照度



作業面照明率 (× 0.01)

反射率 (%)			室指数													
天井	壁	床	0.4	0.6	0.8	1.0	1.25	1.5	2.0	2.5	3.0	4.0	5.0	7.0	10.0	
80	70	30	37	52	60	67	73	77	83	87	89	92	94	96	98	
		10	35	48	54	60	65	68	72	75	76	78	79	81	82	
	50	30	27	41	49	57	64	68	75	80	83	87	90	93	95	
		10	26	39	46	53	59	62	67	71	73	75	77	79	80	
70	30	30	22	35	42	50	57	62	69	75	78	83	86	90	93	
		10	21	34	41	47	54	57	63	67	70	73	75	77	79	
	10	10	18	30	37	43	50	54	60	64	67	71	73	76	78	
		70	30	36	51	58	65	71	75	80	84	86	89	90	92	94
50		10	34	47	53	59	64	67	71	73	75	77	78	80	81	
	50	30	27	41	48	56	63	67	73	78	81	84	87	90	92	
		10	26	39	46	52	58	61	66	70	72	74	76	78	79	
	30	30	21	35	42	49	57	61	68	73	76	81	84	87	90	
30		10	21	34	40	47	54	57	63	67	69	72	74	77	78	
	10	10	18	30	36	43	50	53	59	64	67	70	72	75	77	
		50	30	26	40	47	54	60	64	70	74	76	80	82	84	86
		10	25	38	45	51	57	60	65	68	70	73	74	76	78	
0	30	30	21	34	41	48	55	59	65	70	73	77	79	82	85	
		10	21	33	40	46	53	56	62	66	68	71	73	75	77	
	10	10	18	30	36	43	50	53	59	63	66	69	71	74	76	
	30	30	21	34	40	47	54	57	63	67	70	73	75	78	80	
	10	10	21	33	39	46	52	55	61	65	67	70	72	74	75	
	0	0	16	28	35	41	48	51	56	61	63	66	68	71	72	