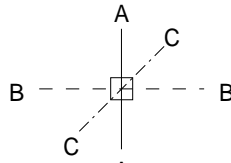
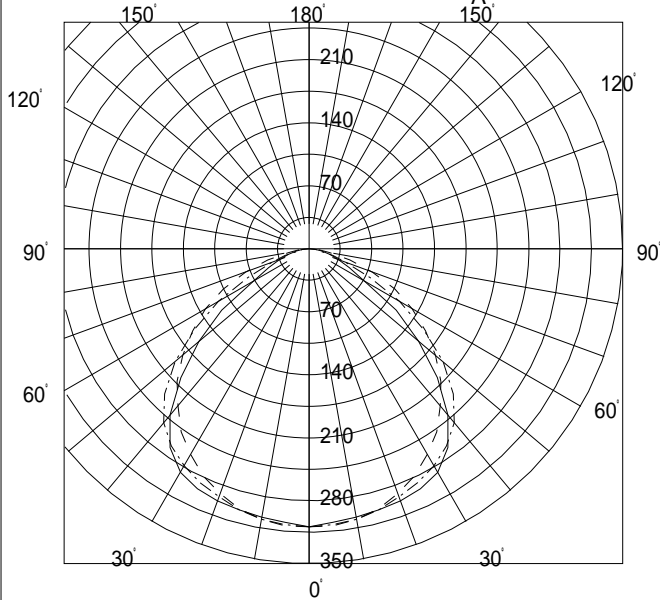


BKF5633A

PN



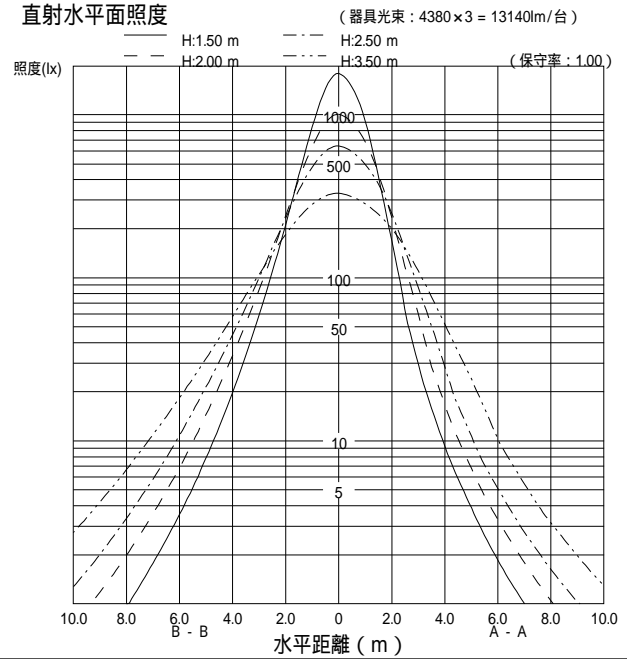
配光曲線図 (cd/1000lm)



諸特性

光源		FPL45EN/HF			
最大取付間隔		A-A 1.42H		B-B 1.37H	
器具 効率	上方光束	0.0%			
	下方光束	82.6%			
	計	82.6%			
保守率		良	0.740	中	0.700 否 0.620

直射水平面照度



作業面照明率 (× 0.01)

反射率 (%)			室指数												
天井	壁	床	0.4	0.6	0.8	1.0	1.25	1.5	2.0	2.5	3.0	4.0	5.0	7.0	10.0
80	70	30	38	53	62	69	76	81	87	91	94	97	99	102	103
		10	36	49	56	62	68	71	76	78	80	82	84	85	86
	50	30	27	42	50	58	66	71	78	84	87	92	95	98	101
		10	26	40	47	54	61	64	70	74	76	79	81	83	85
	30	30	21	35	43	51	59	64	72	78	82	87	91	95	99
70		10	21	33	41	48	55	59	66	70	73	77	79	82	84
	10	10	17	29	36	43	51	55	62	67	70	74	77	80	82
	70	30	37	52	60	67	74	78	84	88	90	94	96	98	100
		10	35	48	55	61	67	70	74	77	79	81	83	84	85
	50	30	27	41	49	57	65	69	76	81	85	89	92	95	97
50		10	26	39	47	53	60	64	69	73	75	78	80	82	84
	30	30	21	34	42	50	58	63	70	76	80	85	88	92	95
		10	21	33	41	48	55	59	65	69	72	76	78	81	83
	10	10	17	29	36	43	51	55	61	66	69	73	76	79	82
	50	30	26	40	48	55	62	66	73	77	80	84	86	89	91
30		10	25	38	45	52	59	62	68	71	74	77	79	81	82
	30	30	21	34	41	49	56	61	68	73	76	81	83	87	89
		10	20	33	40	47	54	58	64	68	71	74	77	79	81
	10	10	17	29	36	43	50	54	61	66	68	72	75	78	80
	30	30	20	33	40	48	55	59	65	70	73	77	79	82	84
0		10	20	33	40	46	53	57	63	67	70	73	75	78	80
	0	0	16	28	34	41	48	52	58	63	66	69	72	74	76