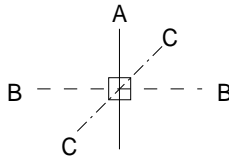
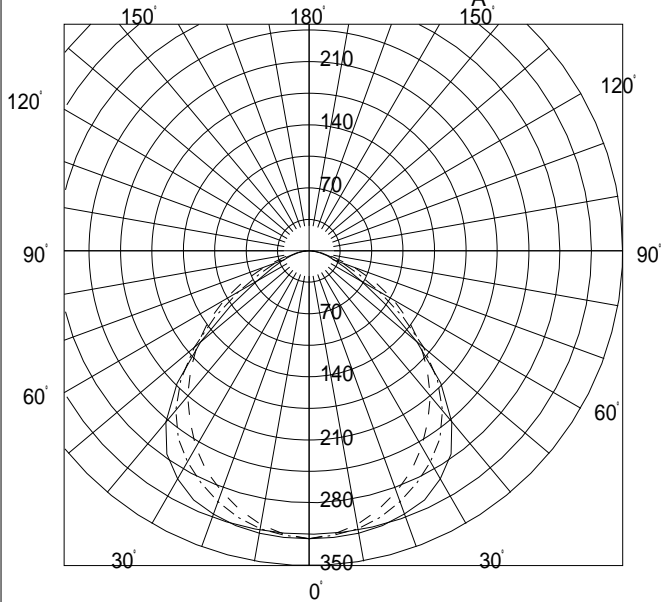


BKF5644

PN



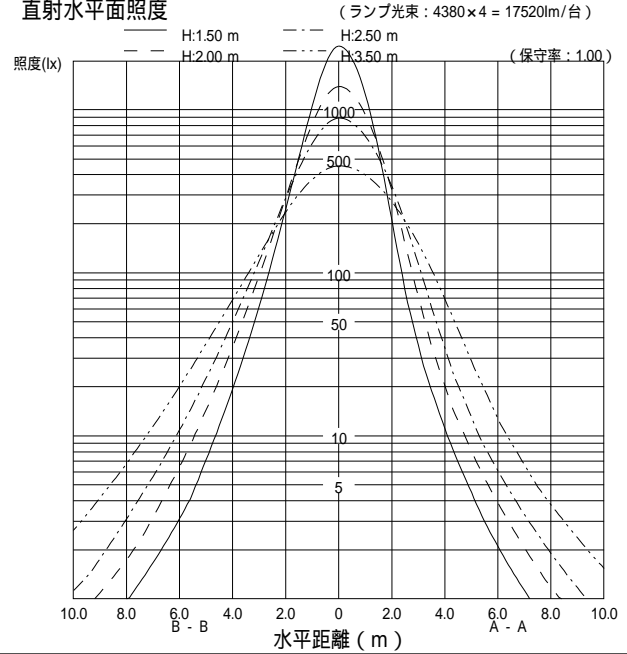
配光曲線図 (cd/1000lm)



諸特性

光源		FPL45EN/HF					
最大取付間隔		A-A			B-B		
		1.41H			1.30H		
器具効率	上方光束	0.0%					
	下方光束	77.0%					
	計	77.0%					
保守率		良い	0.660	普通	0.630	悪い	0.550

直射水平面照度



作業面照明率 (× 0.01)

反射率 (%)			室指数												
天井	壁	床	0.4	0.6	0.8	1.0	1.25	1.5	2.0	2.5	3.0	4.0	5.0	7.0	10.0
80	70	30	37	51	59	66	72	76	82	85	88	91	93	95	97
		10	34	47	53	59	64	67	71	74	75	77	78	80	81
	50	30	27	40	48	56	63	67	74	79	82	86	89	92	94
		10	26	38	45	52	58	61	66	70	72	74	76	78	79
	30	30	21	34	41	49	56	61	68	73	77	82	85	89	92
70		10	20	33	40	46	53	56	62	66	69	72	74	76	78
	10	10	17	29	36	42	49	53	59	63	66	70	72	75	77
	70	30	36	50	57	64	70	74	79	82	85	88	89	91	93
		10	34	46	52	58	63	66	70	72	74	76	77	79	80
	50	30	26	40	47	55	62	66	72	77	79	83	86	89	91
50		10	25	38	45	51	57	60	65	69	71	73	75	77	79
	30	30	21	34	41	48	55	60	67	72	75	80	83	86	89
		10	20	33	39	46	52	56	62	66	68	71	73	76	77
	10	10	17	29	35	42	49	52	58	63	65	69	71	74	76
	50	30	26	39	46	53	59	63	69	73	75	79	81	83	85
30		10	25	37	44	50	56	59	64	67	69	72	74	75	77
	30	30	21	33	40	47	54	58	64	69	72	76	78	81	84
		10	20	32	39	45	52	55	61	64	67	70	72	74	76
	10	10	17	29	35	42	48	52	58	62	65	68	70	73	75
	30	30	20	33	39	46	53	56	62	66	69	72	74	77	79
0		10	20	32	38	45	51	54	60	63	66	69	71	73	74
	0	0	16	28	34	40	46	50	55	60	62	65	67	70	71