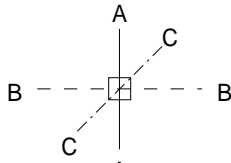
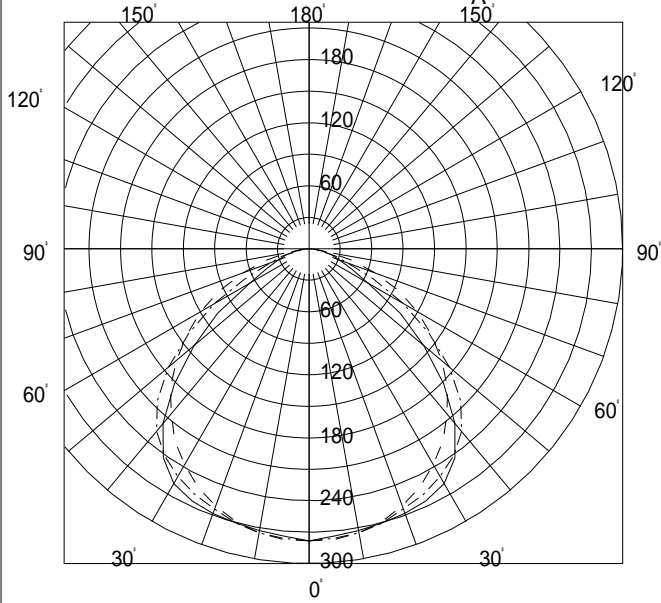


BKP4523

PS



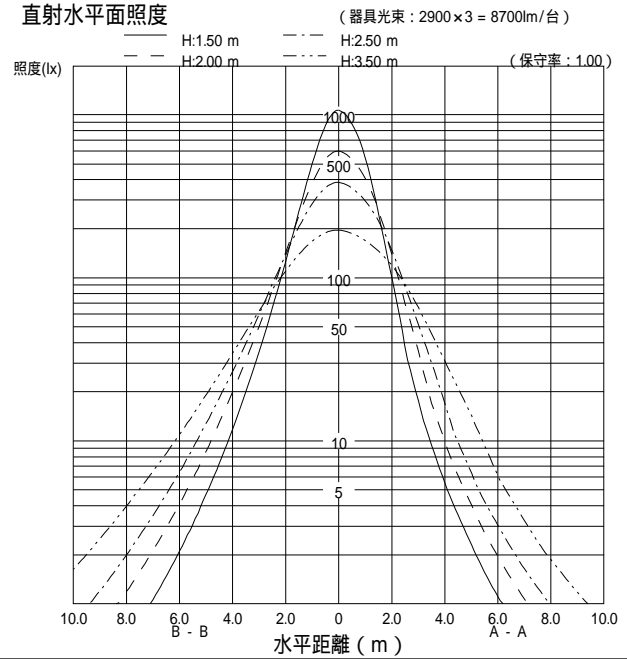
配光曲線図 (cd/1000lm)



諸特性

光源		FHP32EN			
最大取付間隔		A-A 1.39H		B-B 1.33H	
器具 効率	上方光束	0.0%			
	下方光束	74.3%			
	計	74.3%			
保守率		良	0.740	中	0.700 否 0.620

直射水平面照度



作業面照明率 (× 0.01)

反射率 (%)			室指数												
天井	壁	床	0.4	0.6	0.8	1.0	1.25	1.5	2.0	2.5	3.0	4.0	5.0	7.0	10.0
80	70	30	34	48	56	62	69	73	78	82	84	87	89	91	93
		10	32	44	51	56	61	64	68	71	72	74	75	77	78
	50	30	24	37	45	52	59	64	71	75	78	82	85	88	91
		10	24	36	42	49	55	58	63	66	69	71	73	75	76
70	30	30	19	31	38	45	53	57	65	70	73	78	82	85	89
		10	19	30	37	43	50	53	59	63	65	69	71	73	75
	10	10	15	26	33	39	46	49	56	60	63	67	69	72	74
	70	30	33	47	54	61	67	70	75	79	81	84	86	88	90
50		10	31	43	50	55	60	63	67	69	71	73	74	76	77
	50	30	24	37	44	51	58	62	69	73	76	80	82	85	88
		10	23	35	42	48	54	57	62	66	68	71	72	74	76
	30	30	19	31	38	45	52	56	63	68	72	76	79	83	86
30		10	18	30	37	43	49	53	58	62	65	68	70	73	75
	10	10	15	26	33	39	46	49	55	60	62	66	68	71	73
	50	30	23	36	43	49	56	60	65	69	72	75	78	80	82
		10	23	34	41	47	53	56	61	64	66	69	71	73	74
0	30	30	19	30	37	44	51	55	61	66	68	72	75	78	80
		10	18	30	36	42	48	52	57	61	64	67	69	71	73
0	0	0	14	25	31	37	43	47	52	56	59	62	64	67	69