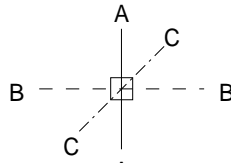
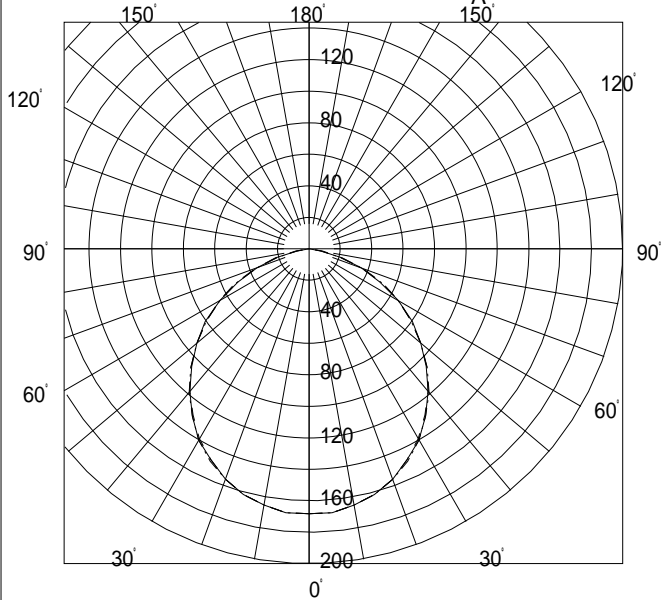


BKP5584

PN



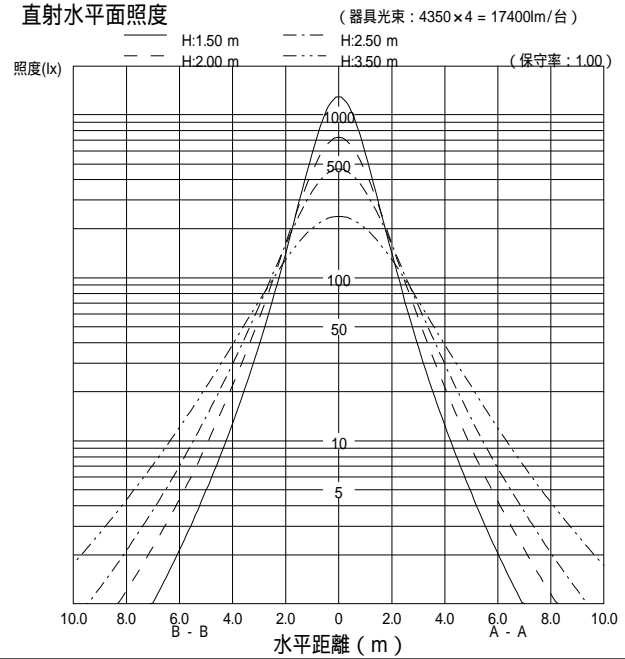
配光曲線図 (cd/1000lm)



諸特性

光源		FHP45EN			
最大取付間隔		A-A 1.32H		B-B 1.32H	
器具 効率	上方光束	0.0%			
	下方光束	43.9%			
	計	43.9%			
保守率		良	0.700	中	0.660 否 0.620

直射水平面照度



作業面照明率 (× 0.01)

反射率 (%)			室指数												
天井	壁	床	0.4	0.6	0.8	1.0	1.25	1.5	2.0	2.5	3.0	4.0	5.0	7.0	10.0
80	70	30	20	28	32	36	40	42	46	48	49	51	52	54	55
		10	19	26	29	33	35	37	40	41	42	44	44	45	46
	50	30	14	22	26	30	34	37	41	44	46	48	50	52	54
		10	14	20	24	28	32	34	37	39	40	42	43	44	45
70	30	30	11	18	22	26	30	33	37	41	43	46	48	50	52
		10	11	17	21	25	28	31	34	37	38	40	42	43	44
	10	10	9	15	19	22	26	28	32	35	37	39	41	42	44
		70	30	19	27	31	35	39	41	44	46	48	49	51	52
50		10	18	25	29	32	35	36	39	41	42	43	44	45	45
	50	30	14	21	26	30	34	36	40	43	45	47	49	50	52
		10	13	20	24	28	31	33	36	38	40	41	42	44	45
	30	30	11	18	22	26	30	32	37	40	42	45	47	49	51
30		10	11	17	21	25	28	30	34	36	38	40	41	43	44
	10	10	9	15	19	22	26	28	32	35	36	39	40	42	43
	50	30	14	21	25	28	32	34	38	41	42	44	46	47	48
		10	13	20	23	27	30	32	35	37	39	40	42	43	44
0	30	30	10	17	21	24	28	30	34	37	38	40	42	44	45
		10	10	17	20	24	27	29	33	35	37	39	40	41	42
0	0	0	8	14	17	21	25	27	30	33	34	36	38	39	41