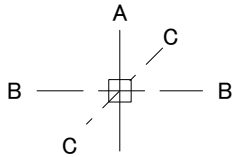


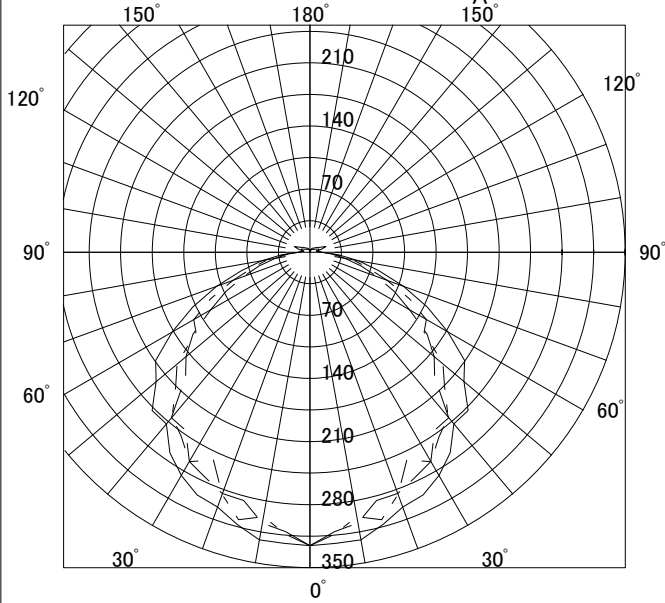
EL-C15041N

EL-X0089

AHTN



○配光曲線図 (cd/1000lm)

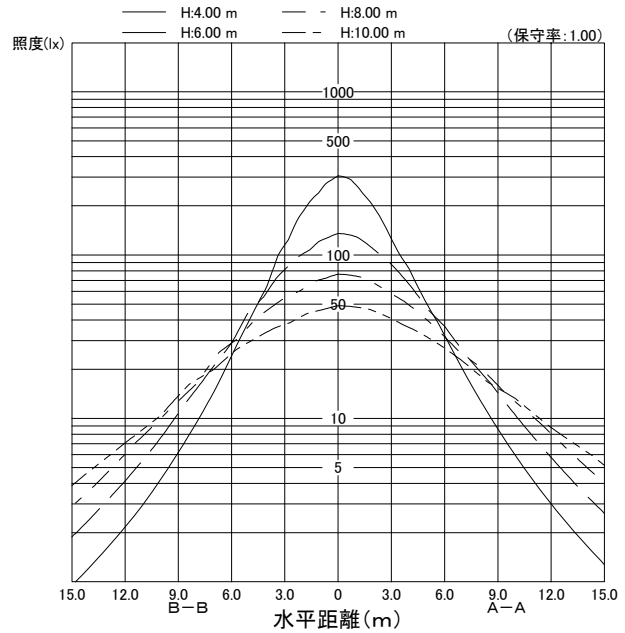


○諸特性

光源		LED15100lm N(定格モード)				
最大 取付 間隔	高さ	4.0m	6.0m	8.0m	10.0m	
	A-A	5.18m	7.78m	10.20m	12.71m	
	B-B	4.78m	7.21m	9.29m	12.04m	
器具効率	上方光束	下方光束		計		
	5.1%	94.9%		100.0%		
保守率	良い	0.830	普通	0.810	悪い	0.770

○直射水平面照度

(ランプ光束: 15100 × 1 = 15100lm/台)



作業面照明率(×0.01)

反射率(%)			室指数												
天井	壁	床	0.4	0.6	0.8	1.0	1.25	1.5	2.0	2.5	3.0	4.0	5.0	7.0	10.0
80	70	30	44	61	71	80	88	93	101	106	110	114	117	121	124
		10	42	56	65	72	78	82	88	92	94	97	99	102	103
	50	30	31	46	56	65	74	80	90	96	101	107	111	116	120
		10	30	44	53	61	68	73	80	85	89	93	96	99	101
70	70	30	23	38	47	55	65	71	81	88	94	101	106	112	117
		10	23	36	45	53	61	66	74	80	83	89	92	96	99
	50	30	30	45	55	64	72	78	87	93	97	103	107	112	115
		10	29	43	52	59	67	72	79	84	87	91	94	97	100
50	70	30	23	37	46	54	63	69	79	86	91	98	102	108	112
		10	23	36	44	52	60	65	73	79	82	87	91	95	98
	50	30	29	43	52	60	69	74	82	87	91	96	100	103	107
		10	28	42	50	57	65	69	76	81	84	88	91	94	96
30	30	30	22	36	44	52	61	66	75	81	86	92	96	100	104
		10	22	35	43	51	58	63	71	76	80	85	88	92	95
	10	18	30	38	45	53	58	66	72	76	82	85	90	93	
0	30	30	22	35	43	51	59	64	71	77	81	86	90	94	97
		10	21	34	42	49	57	61	69	74	78	82	85	89	92
0	0	0	16	28	35	42	50	54	62	67	71	76	79	83	86