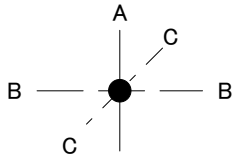


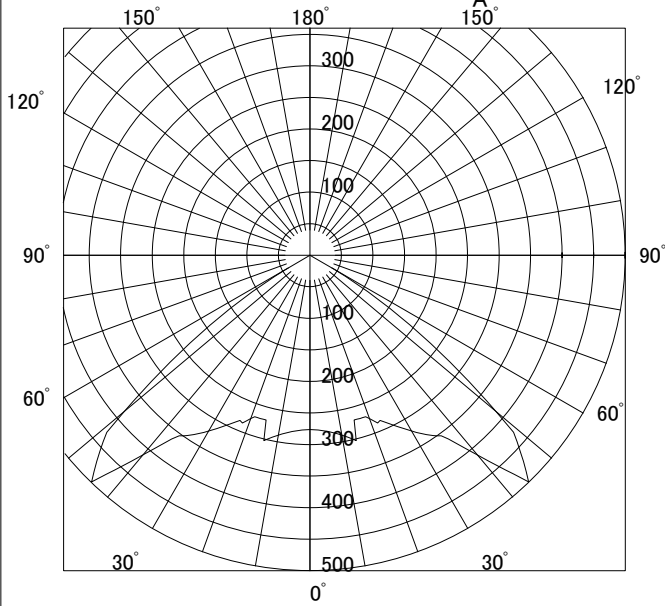
EL-CB31113A

○諸特性

光源		LED942lm				
最大 取付 間隔	高さ	1.5m	2.0m	2.5m	3.0m	
	A-A	3.27m	4.36m	5.46m	6.55m	
	B-B	3.27m	4.36m	5.46m	6.55m	
器具効率	上方光束	下方光束		計		
	0.0%	100.0%		100.0%		
保守率	良い	0.960	普通	0.930	悪い	0.880

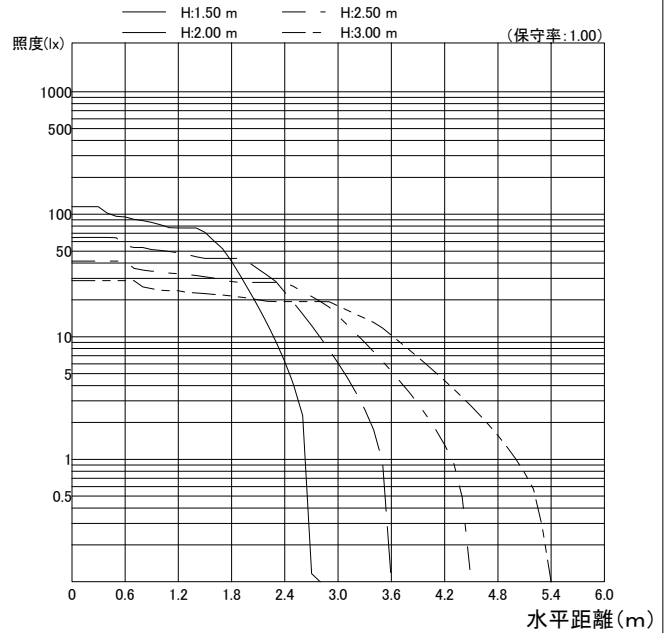


○配光曲線図 (cd/1000lm)



○直射水平面照度

(ランプ光束: 942 × 1 = 942lm/台)



作業面照明率(×0.01)

反射率(%)			室指数												
天井	壁	床	0.4	0.6	0.8	1.0	1.25	1.5	2.0	2.5	3.0	4.0	5.0	7.0	10.0
80	70	30	42	61	75	85	95	101	108	113	115	119	121	123	125
		10	40	56	68	77	84	89	94	97	99	101	102	103	104
	50	30	28	46	61	72	83	89	99	105	108	113	115	118	121
		10	27	44	57	67	76	81	88	92	95	97	99	101	102
70	70	30	41	59	73	83	92	97	105	109	112	115	116	118	120
		10	39	55	67	75	83	87	93	96	98	100	101	102	103
	50	30	28	45	60	71	81	87	96	102	105	109	112	114	117
		10	27	43	56	66	75	80	87	91	94	96	98	100	101
50	70	30	20	37	51	62	73	80	90	96	100	104	107	111	114
		10	20	36	49	59	69	75	83	88	90	93	95	97	99
	50	30	27	44	57	68	78	84	92	97	100	103	105	107	109
		10	26	42	55	64	73	79	85	89	92	94	96	97	99
30	30	20	36	50	61	71	77	86	92	95	99	102	104	107	
	10	19	35	48	58	68	74	82	86	89	92	94	95	97	
	10	15	31	43	54	64	70	78	83	86	89	91	94	95	
0	30	30	19	36	49	59	69	75	83	88	91	95	97	99	101
	10	10	19	35	48	58	67	73	80	85	87	90	92	94	95
	10	10	15	30	43	53	63	69	77	82	85	88	90	92	94
0	0	0	13	28	41	51	61	67	75	80	83	86	87	89	91