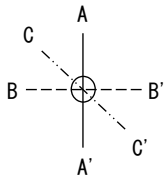
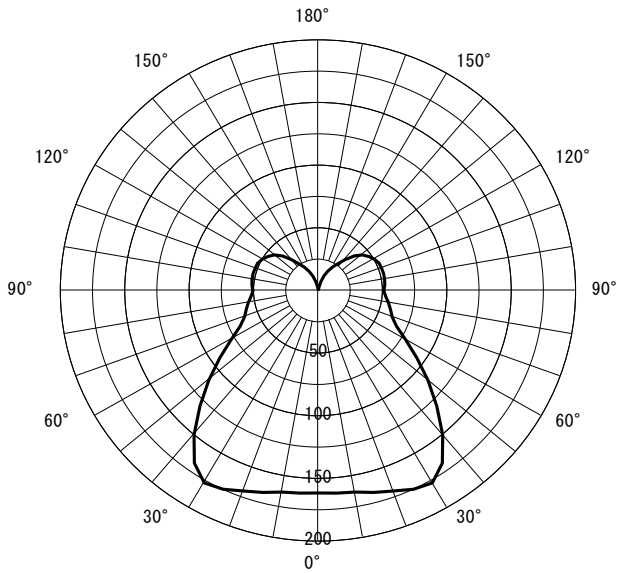


形名	EL-CE2605C	電源		○諸特性 <table border="1"> <tr> <td colspan="2">光源</td> <td colspan="4">LDT7L-G/60/S</td> </tr> <tr> <td rowspan="3">最大 取付 間隔</td> <td>高さ</td> <td colspan="4">H</td> </tr> <tr> <td>A-A'</td> <td colspan="4">1.5 H</td> </tr> <tr> <td>B-B'</td> <td colspan="4">1.5 H</td> </tr> <tr> <td colspan="2">器具効率</td> <td>上方光束</td> <td>下方光束</td> <td colspan="2">計</td> </tr> <tr> <td colspan="2"></td> <td>26.4%</td> <td>61.8%</td> <td colspan="2">88.1%</td> </tr> <tr> <td colspan="2">保守率</td> <td>良い</td> <td>0.660</td> <td>普通</td> <td>0.630</td> <td>悪い</td> <td>0.560</td> </tr> </table>	光源		LDT7L-G/60/S				最大 取付 間隔	高さ	H				A-A'	1.5 H				B-B'	1.5 H				器具効率		上方光束	下方光束	計				26.4%	61.8%	88.1%		保守率		良い	0.660	普通	0.630	悪い	0.560
光源		LDT7L-G/60/S																																												
最大 取付 間隔	高さ	H																																												
	A-A'	1.5 H																																												
	B-B'	1.5 H																																												
器具効率		上方光束	下方光束		計																																									
		26.4%	61.8%	88.1%																																										
保守率		良い	0.660	普通	0.630	悪い	0.560																																							
出力	固定出力	温度																																												
モード																																														
オプション1																																														
オプション2																																														
オプション3																																														



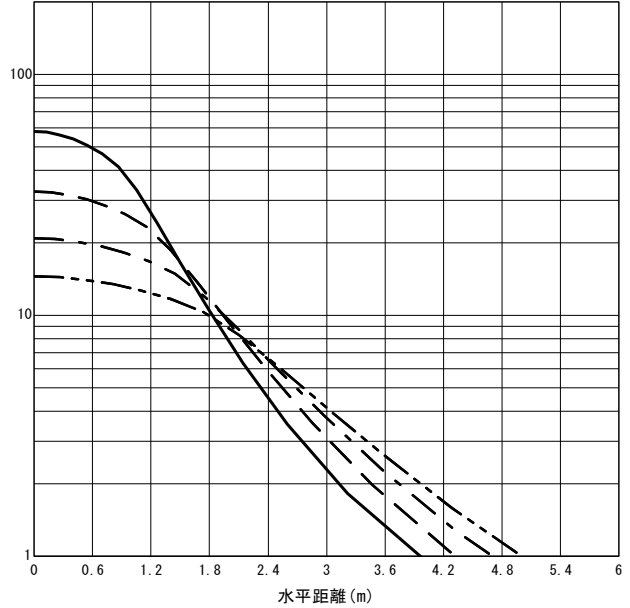
○配光曲線図 (cd/1000lm)



○直射水平面照度

(全光束 : 810 × 1 = 810lm/台)

照度 (lx) — H1.50m --- H2.00m - - - H2.50m - · - - H3.00m (保守率 : 1.00)



反射率 (%)																																		
天井	80								70				50				30				20	0												
壁	70	50	30	10	70	50	30	10	70	50	30	10	70	50	30	10	70	50	30	10	10	0												
床	30	10	30	10	30	10	30	10	30	10	30	10	30	10	30	10	30	10	30	10	30	10	30	10	30	10	30	10	30	10	30	10	10	0
室指数	作業面照明率 (× 0.01)																																	
0.60	49	45	37	35	29	28	24	23	46	43	35	33	28	27	23	23	41	38	31	30	25	25	21	21	36	34	28	27	23	23	20	19	19	16
0.80	59	53	46	43	38	36	32	31	55	51	44	41	36	35	31	30	48	45	39	38	33	32	29	28	42	40	35	34	30	30	26	26	25	22
1.00	66	59	53	49	45	42	39	37	61	56	50	47	43	41	37	36	54	50	45	43	39	37	34	33	47	44	40	39	35	34	31	31	30	26
1.25	72	64	60	55	52	48	45	43	67	60	57	52	49	46	43	42	58	54	50	48	44	43	40	39	51	48	45	43	40	39	36	35	34	30
1.50	76	67	65	59	57	53	50	48	71	64	61	56	54	51	48	46	62	57	54	51	49	46	44	42	54	51	48	46	44	42	40	39	37	33
2.00	83	72	73	65	65	59	59	54	77	68	68	62	61	57	56	52	67	61	60	56	55	52	50	48	58	55	53	51	49	47	45	44	42	37
2.50	87	75	78	69	71	64	65	59	81	71	73	66	67	61	61	57	70	64	64	59	59	56	55	52	61	57	56	54	53	50	49	48	46	40
3.00	90	77	82	72	75	67	69	63	84	73	77	68	71	64	66	60	72	66	67	62	63	58	59	55	63	59	59	56	55	53	52	51	48	43
4.00	94	80	87	75	81	71	76	68	87	76	81	72	76	68	72	65	76	68	71	65	67	62	64	60	65	61	62	59	59	57	57	54	52	46
5.00	96	82	91	78	85	74	81	71	90	78	85	74	80	71	76	68	78	70	74	67	71	65	67	62	67	63	64	61	62	59	60	57	54	48
7.00	99	84	95	81	91	78	87	75	93	80	89	77	85	75	82	72	80	72	77	70	74	68	72	66	69	65	67	63	65	62	63	60	57	51
10.00	102	85	98	83	95	81	92	79	95	81	92	79	89	77	86	76	82	74	80	72	78	71	76	69	71	67	69	65	68	64	66	63	60	54

JIS C 8030:2014

三菱電機照明株式会社