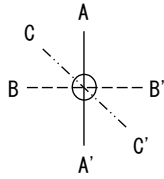
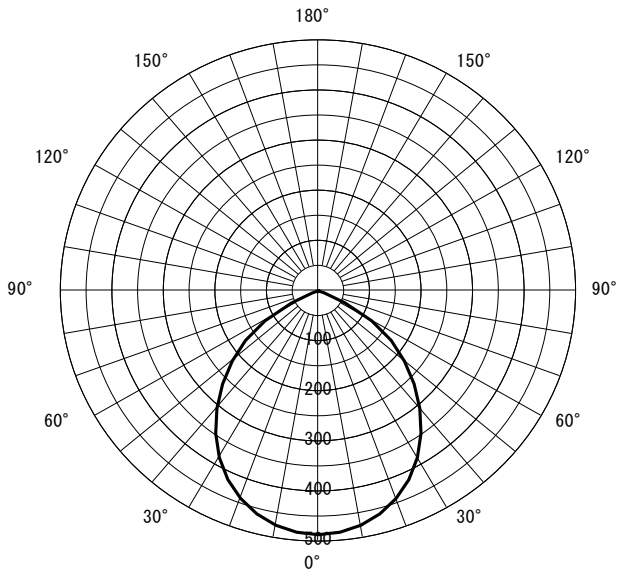


形名	EL-D03/2 (300MM) AHZ	電源	
出力	連調調色	温度	
モード			(色温度可変機種) 電球色相当
オプション1			
オプション2			
オプション3			
オプション4			
オプション5			



○配光曲線図 (cd/1000lm)



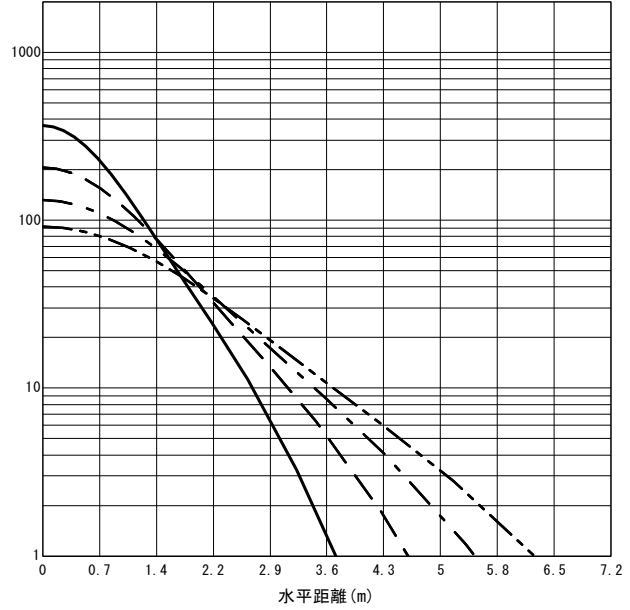
○諸特性

光源		LED					
最大 取付 間隔	高さ	H					
	A-A'	1.2 H					
	B-B'	1.2 H					
器具効率		上方光束	下方光束	計			
		0.0%	100.0%	100.0%			
保守率		良い	0.810	普通	0.770	悪い	0.680

○直射水平面照度

(全光束 : 1700 × 1 = 1700lm/台)

照度 (lx) — H1.50m --- H2.00m - - - H2.50m - · - · H3.00m (保守率 : 1.00)



反射率 (%)																																												
天井	80				70				50				30				20	0																										
壁	70	50	30	10	70	50	30	10	70	50	30	10	70	50	30	10	70	50	30	10	10	0																						
床	30	10	30	10	30	10	30	10	30	10	30	10	30	10	30	10	30	10	30	10	30	10	30	10	30	10	30	10	30	10	30	10	30	10	30	10	30	10	30	10	30	10	30	10
室指数	作業面照明率 (× 0.01)																																											
0.60	70	64	56	54	48	47	43	42	68	63	56	53	48	47	43	42	65	61	54	52	47	46	42	42	62	59	53	51	47	46	42	42	42	40										
0.80	82	75	70	65	61	59	56	54	80	74	69	65	61	59	55	54	76	71	67	64	60	58	55	54	73	69	65	62	59	57	54	54	53	52										
1.00	91	82	79	73	71	67	65	62	88	80	77	72	70	67	64	62	84	78	75	71	68	66	63	62	80	76	73	70	67	65	63	62	61	60										
1.25	98	87	87	80	79	74	73	70	95	86	85	79	78	74	73	70	90	83	82	78	76	73	71	69	86	81	79	76	74	72	70	69	69	67										
1.50	103	91	93	84	85	79	80	75	100	89	91	83	84	79	79	75	95	87	87	82	82	78	77	74	90	85	84	80	79	77	75	74	73	72										
2.00	110	95	101	90	94	86	89	82	106	94	99	89	92	85	88	82	100	92	94	88	89	84	85	81	95	89	90	86	86	83	83	80	80	78										
2.50	114	98	106	94	100	90	95	87	110	97	104	93	98	89	93	86	104	94	98	91	94	88	90	85	98	92	94	89	90	87	87	85	84	82										
3.00	117	100	110	96	104	93	100	90	113	99	107	95	102	92	98	90	106	96	101	93	98	91	94	88	100	94	96	92	93	89	91	87	87	85										
4.00	120	102	115	99	110	97	106	94	116	101	111	98	107	96	104	94	109	99	105	96	102	94	99	92	103	96	100	94	97	93	95	91	91	89										
5.00	122	104	118	101	114	99	110	97	118	102	114	100	111	98	108	96	111	100	108	98	105	96	102	95	104	98	102	96	100	95	98	93	93	91										
7.00	125	105	122	103	118	102	116	100	121	104	118	102	115	101	112	99	113	101	110	100	108	99	106	98	106	99	104	98	102	97	101	96	95	93										
10.00	127	106	124	105	122	104	120	103	122	105	120	104	118	103	116	102	114	103	113	102	111	101	110	100	107	100	106	100	105	99	104	98	97	95										

JIS C 8030:2014

三菱電機照明株式会社