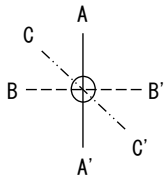
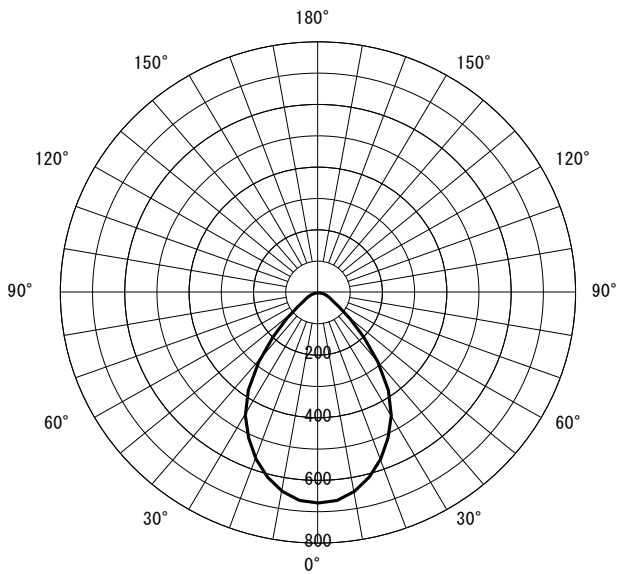


形名	EL-D22/1 (300MM) AHZ	電源	
出力	連調調色	温度	
モード		(色温度可変機種)電球色相当	
オプション1			
オプション2			
オプション3			
オプション4			
オプション5			



○配光曲線図 (cd/1000lm)



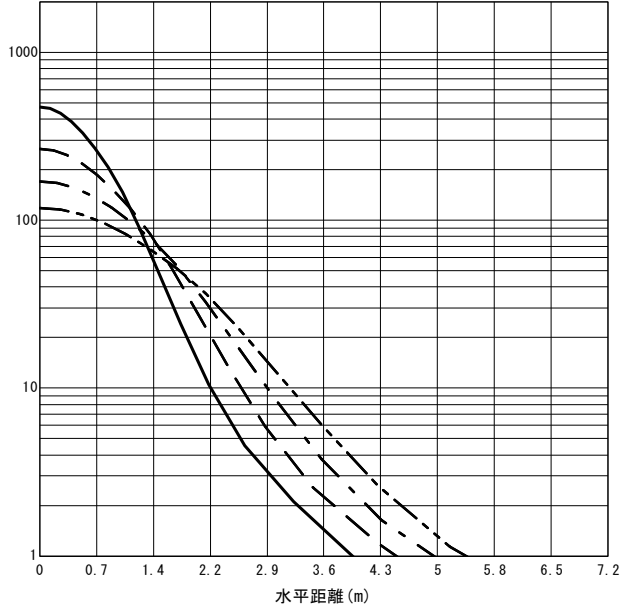
○諸特性

光源		LED					
最大 取付 間隔	高さ	H					
	A-A'	1.0 H					
	B-B'	1.0 H					
器具効率		上方光束	下方光束	計			
		0.0%	100.0%	100.0%			
保守率		良い	0.810	普通	0.770	悪い	0.680

○直射水平面照度

(全光束 : 1590 × 1 = 1590lm/台)

照度 (lx) — H1.50m --- H2.00m - - - H2.50m - · - · - H3.00m (保守率 : 1.00)



反射率 (%)																																																																
天井	80								70								50								30								20	0																														
壁	70	50	30	10	70	50	30	10	70	50	30	10	70	50	30	10	70	50	30	10	70	50	30	10	70	50	30	10	10	0																																		
床	30	10	30	10	30	10	30	10	30	10	30	10	30	10	30	10	30	10	30	10	30	10	30	10	30	10	30	10	30	10	30	10	30	10	30	10	30	10	30	10	30	10	30	10	30	10	30	10	30	10	30	10	30	10	30	10	30	10	30	10	30	10	10	0
室指数	作業面照明率 (× 0.01)																																																															
0.60	77	71	65	62	58	56	53	52	75	70	64	61	57	56	52	52	72	68	63	60	57	55	52	52	70	66	62	60	56	55	52	51	51	50																														
0.80	88	80	76	72	69	66	64	62	86	79	75	71	68	66	63	62	82	77	73	70	67	65	63	62	79	75	72	69	66	65	62	61	61	60																														
1.00	95	85	84	78	77	73	71	69	93	84	83	77	76	72	71	69	88	82	80	76	74	72	70	68	85	80	78	75	73	71	69	68	68	66																														
1.25	101	90	91	83	84	79	78	75	99	89	89	83	83	78	78	75	94	86	86	81	81	77	76	74	90	84	83	80	79	76	75	74	73	72																														
1.50	105	93	96	87	89	83	84	79	103	92	94	86	88	82	83	79	97	89	90	85	85	81	81	78	93	87	87	83	83	80	79	77	77	76																														
2.00	111	97	103	92	97	88	92	85	108	96	101	91	95	88	90	85	102	93	96	89	92	86	88	84	97	91	92	88	88	85	85	83	82	81																														
2.50	115	99	108	95	102	92	97	89	111	98	105	94	100	91	96	88	105	96	100	92	96	90	92	87	99	93	95	91	92	88	89	86	86	84																														
3.00	117	101	111	97	106	94	101	92	114	99	108	96	103	94	99	91	107	97	103	94	99	92	96	90	101	95	98	93	95	91	92	89	88	87																														
4.00	121	103	116	100	111	98	107	95	117	101	112	99	108	97	105	95	109	99	106	97	103	95	100	93	103	97	101	95	98	94	96	92	91	90																														
5.00	123	104	118	102	115	100	111	98	119	103	115	101	111	99	108	97	111	100	108	99	106	97	103	96	104	98	102	97	100	95	98	94	93	92																														
7.00	125	105	122	104	119	102	116	101	121	104	118	103	115	101	113	100	113	102	111	100	109	99	107	98	106	99	104	98	103	97	101	97	96	94																														
10.00	127	106	125	105	122	104	120	103	122	105	120	104	118	103	117	102	114	103	113	102	111	101	110	100	107	101	106	100	105	99	104	98	98	96																														

JIS C 8030:2014

三菱電機照明株式会社