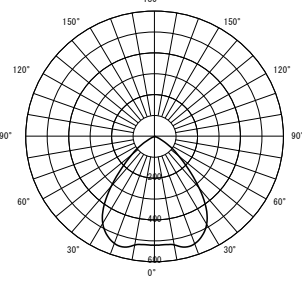
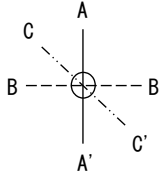
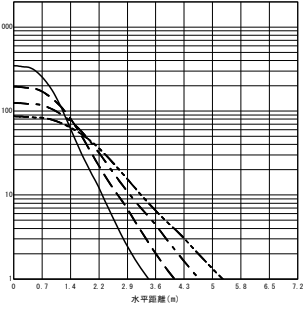


形名	EL-DA0/0 (1504WWM) AHZ	電源		○諸特性			
出力	連調単色	温度					
モード							
オプション1							
オプション2							
オプション3							
オプション4							
オプション5							
○配光曲線図 (cd/1000lm)							
							
				○直射水平面照度 (全光束: 1510 × 1 = 1510lm/台)			
				照度 (lx) — H1. 50m --- H2. 00m - - - H2. 50m ····· H3. 00m (保守率: 1. 00)			
							

反射率(%)																				
天井	80				70				50				30				20	0		
壁	70	50	30	10	70	50	30	10	70	50	30	10	70	50	30	10	70	50	30	10
床	30	10	30	10	30	10	30	10	30	10	30	10	30	10	30	10	30	10	30	10
室指数	作業面照明率(×0. 01)																			
0. 60	75	69	63	60	56	54	51	50	74	68	62	60	55	54	50	50	71	67	61	59
0. 80	87	79	76	71	68	65	63	61	85	78	75	70	67	65	62	61	82	76	73	69
1. 00	95	85	84	78	77	73	71	69	93	84	83	77	76	72	71	69	88	82	80	76
1. 25	102	90	91	84	84	79	79	75	99	89	90	83	83	79	78	75	94	87	87	82
1. 50	106	93	97	88	90	83	84	80	103	92	95	87	88	83	83	79	98	90	91	85
2. 00	112	97	104	93	98	89	93	86	109	96	101	92	96	88	91	85	103	94	97	90
2. 50	116	100	109	96	103	93	98	90	112	98	106	95	101	92	97	89	106	96	101	93
3. 00	118	101	112	98	107	95	102	93	114	100	109	97	104	94	100	92	108	98	103	95
4. 00	121	103	116	101	112	98	108	96	117	102	113	100	109	97	106	96	110	100	107	98
5. 00	123	104	119	102	115	100	112	99	119	103	115	101	112	99	109	98	112	101	109	99
7. 00	126	106	122	104	120	103	117	101	121	104	118	103	116	102	114	100	113	102	111	101
10. 00	127	107	125	105	123	104	121	103	123	105	121	104	119	103	117	102	115	103	113	102

JIS C 8030:2014

三菱電機照明株式会社