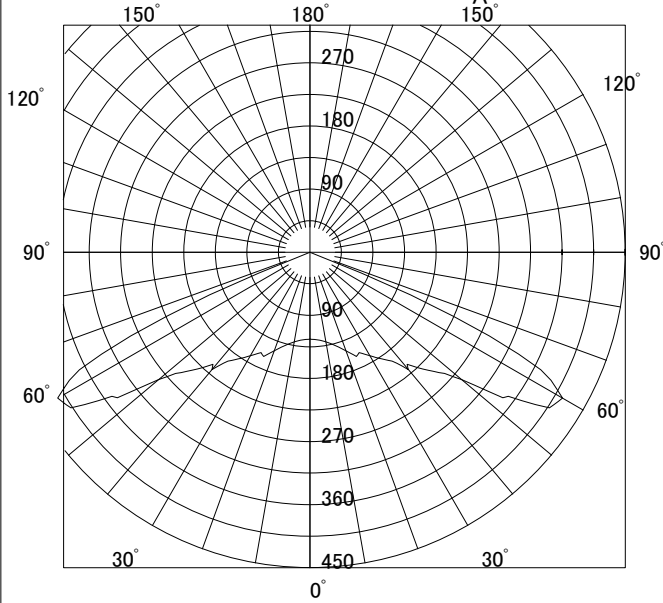
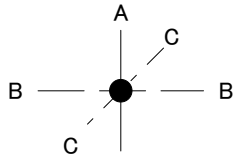


EL-DB23111

○諸特性

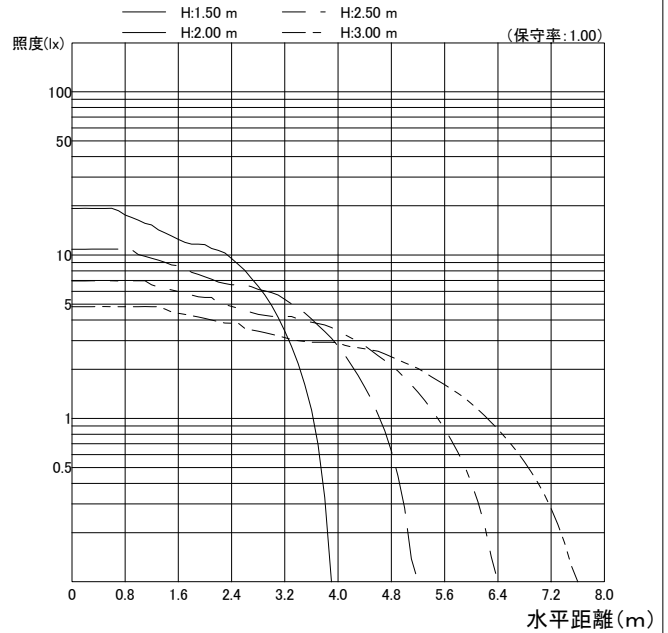
光源		LED352lm				
最大 取付 間隔	高さ	1.5m	2.0m	2.5m	3.0m	
	A-A	4.76m	6.35m	7.92m	9.53m	
	B-B	4.76m	6.35m	7.92m	9.53m	
器具効率	上方光束	下方光束		計		
	0.0%	100.0%		100.0%		
保守率	良い	0.960	普通	0.930	悪い	0.880

○配光曲線図 (cd/1000lm)



○直射水平面照度

(ランプ光束: 352 × 1 = 352lm/台)



作業面照明率(×0.01)

反射率(%)			室指数												
天井	壁	床	0.4	0.6	0.8	1.0	1.25	1.5	2.0	2.5	3.0	4.0	5.0	7.0	10.0
80	70	30	35	50	64	74	83	90	100	106	110	116	119	123	125
		10	33	46	58	66	74	80	87	92	95	98	101	103	105
	50	30	20	33	47	57	68	76	88	96	101	108	113	118	122
		10	19	32	44	53	62	69	79	85	89	94	97	100	103
70	70	30	34	48	61	71	80	87	96	102	106	111	115	118	121
		10	32	45	56	64	72	78	85	90	93	97	99	102	104
	50	30	19	32	46	56	66	74	86	93	98	105	109	114	118
		10	19	31	43	52	61	68	78	84	88	93	96	99	102
50	70	30	18	31	43	53	63	70	81	88	93	99	103	107	110
		10	18	30	41	50	59	66	75	81	85	90	93	97	99
	30	30	11	22	34	44	54	62	74	82	87	94	99	104	108
		10	11	21	33	43	52	59	70	76	81	87	91	95	98
30	70	30	11	21	33	43	53	60	71	78	83	90	94	98	102
		10	10	21	32	42	51	58	68	75	80	85	89	93	96
	30	10	10	6	15	27	36	46	53	64	71	76	83	87	91
0	0	0	4	13	24	33	43	51	61	69	74	80	84	89	92

器具情報

機種	EL-DB23111
ランプ	LED352lm
光束	352 lm
光束比	100.00%
保守率	0.93
廊下巾	2.00 m
照度範囲	2.00 lx

照度範囲

器具高さ(m)		2	2.1	2.2	2.3	2.4	2.5	2.6	2.7	2.8	2.9	3					
単体配置	A1	4.2	4.3	4.5	4.6	4.7	4.8	4.9	4.9	5	5	5.1					
直線配置	A2	9	9.3	9.7	10	10.4	10.7	11	11.3	11.6	11.9	12.2					
四角配置	A4	6.9	7.2	7.5	7.8	8	8.3	8.6	8.9	9.1	9.4	9.6					
壁からの距離 (最大)	A0	3.1	3.2	3.3	3.4	3.4	3.5	3.6	3.7	3.7	3.8	3.8					

器具高さ(m)																	
単体配置	A1																
直線配置	A2																
四角配置	A4																
壁からの距離 (最大)	A0																

器具高さ(m)																	
単体配置	A1																
直線配置	A2																
四角配置	A4																
壁からの距離 (最大)	A0																

器具高さ(m)																	
単体配置	A1																
直線配置	A2																
四角配置	A4																
壁からの距離 (最大)	A0																

器具高さ(m)																	
単体配置	A1																
直線配置	A2																
四角配置	A4																
壁からの距離 (最大)	A0																

器具高さ(m)																	
単体配置	A1																
直線配置	A2																
四角配置	A4																
壁からの距離 (最大)	A0																