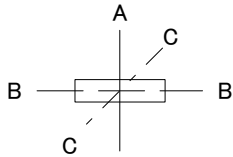


EL-GT20100N/AM

EL-XGA001

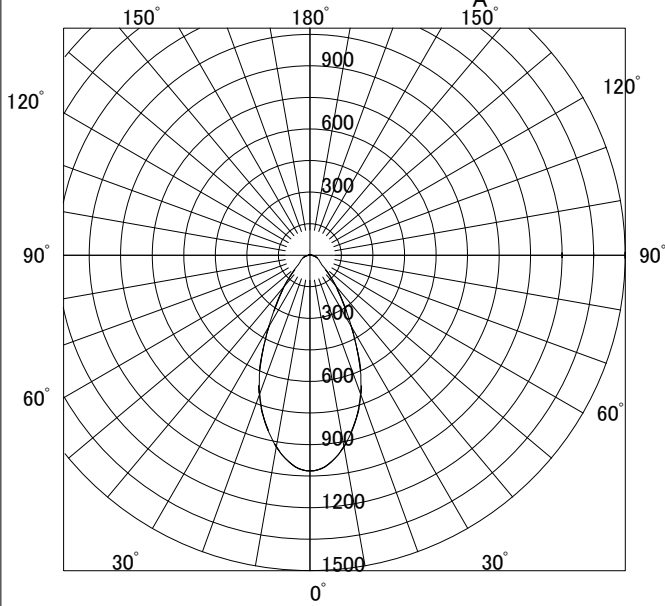
AHJ



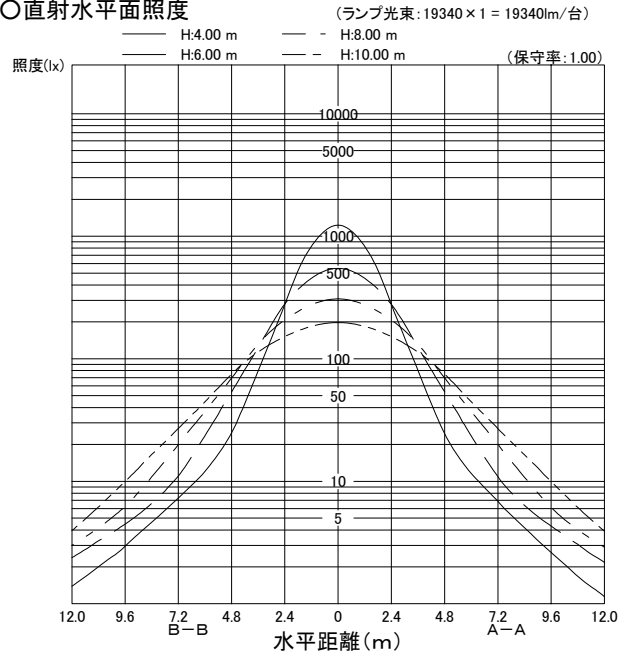
○諸特性

光源		LED19340lm				
最大 取付 間隔	高さ	4.0m	6.0m	8.0m	10.0m	
	A-A	3.23m	4.85m	6.46m	8.07m	
	B-B	3.24m	4.87m	6.49m	8.11m	
器具効率	上方光束	下方光束		計		
	2.0%	98.1%		100.0%		
保守率	良い	0.830	普通	0.810	悪い	0.770

○配光曲線図 (cd/1000lm)



○直射水平面照度



作業面照明率(×0.01)

反射率(%)			室指数												
天井	壁	床	0.4	0.6	0.8	1.0	1.25	1.5	2.0	2.5	3.0	4.0	5.0	7.0	10.0
80	70	30	57	75	85	93	99	104	110	113	116	120	122	125	127
		10	54	69	78	83	88	91	95	98	100	102	103	105	106
	50	30	45	63	74	81	88	94	101	106	109	114	118	121	125
		10	44	60	69	75	81	85	90	94	96	99	101	103	105
70	30	30	39	55	66	73	81	86	94	100	104	110	114	118	122
		10	38	54	63	70	76	80	86	90	93	96	99	102	104
	10	30	34	50	59	65	72	76	82	87	90	94	97	100	103
		10	34	50	59	65	72	76	82	87	90	94	97	100	103
50	70	30	56	73	83	90	96	100	106	110	112	116	118	120	122
		10	53	68	76	82	87	90	94	96	98	100	102	104	105
	50	30	45	62	72	80	87	91	98	103	106	111	114	117	120
		10	43	59	68	74	80	84	89	92	95	98	100	102	104
30	30	30	39	55	65	72	80	85	92	97	101	107	110	115	118
		10	38	53	63	69	75	79	85	89	92	95	98	101	103
	10	30	34	49	59	65	71	76	82	86	89	93	96	99	102
		10	34	49	59	65	71	76	82	86	89	93	96	99	102
0	70	30	44	60	70	77	83	88	94	98	100	104	107	110	112
		10	43	58	67	73	78	82	87	90	92	95	97	100	101
	50	30	38	54	64	71	77	82	89	93	96	101	104	108	111
		10	38	53	62	68	74	78	84	87	90	93	96	98	100
30	30	30	38	53	63	69	75	79	85	89	92	96	99	102	104
		10	37	52	61	67	73	77	82	86	88	92	94	96	98
	10	30	34	49	58	64	70	74	80	83	86	90	92	95	98
		10	34	49	58	64	70	74	80	83	86	90	92	95	98
0	0	30	33	47	56	62	68	72	77	81	84	87	89	92	94
		10	33	47	56	62	68	72	77	81	84	87	89	92	94