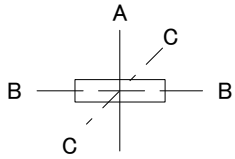


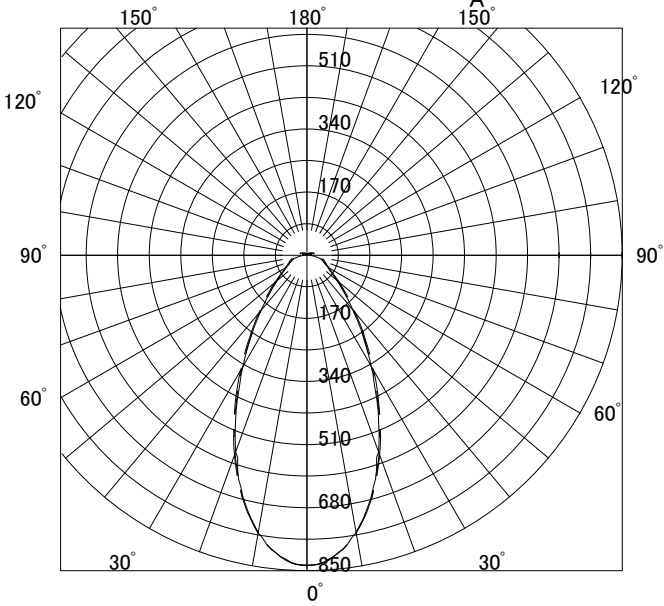
	EL-GT20100N/M
	EL-XB001
	AHJ



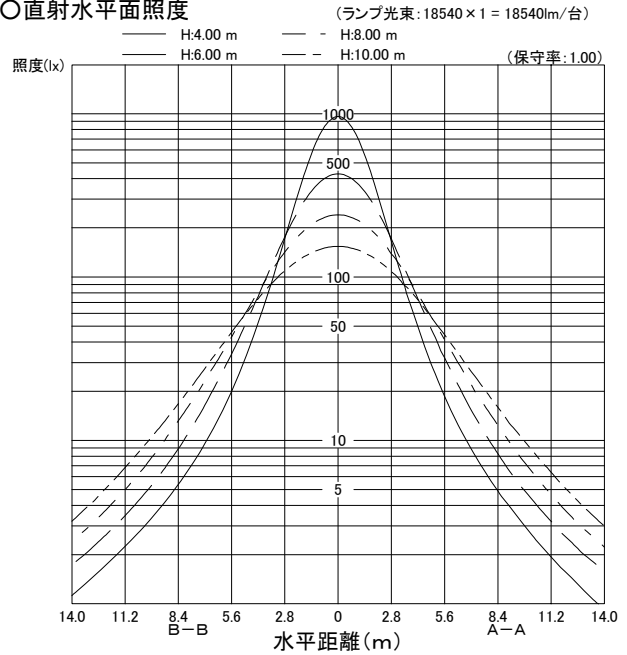
○諸特性

光源		LED18540lm				
最大 取付 間隔	高さ	4.0m	6.0m	8.0m	10.0m	
	A-A	3.20m	4.80m	6.40m	8.01m	
	B-B	3.25m	4.88m	6.50m	8.13m	
器具効率	上方光束	下方光束		計		
	6.0%	94.1%		100.0%		
保守率	良い	0.810	普通	0.770	悪い	0.680

○配光曲線図 (cd/1000lm)



○直射水平面照度



作業面照明率 (× 0.01)															
反射率 (%)			室指数												
天井	壁	床	0.4	0.6	0.8	1.0	1.25	1.5	2.0	2.5	3.0	4.0	5.0	7.0	10.0
80	70	30	53	70	81	88	95	100	106	110	113	117	120	123	125
		10	50	65	73	79	85	88	92	95	97	100	101	103	104
	50	30	41	57	68	76	84	89	97	102	106	111	115	119	122
		10	40	55	64	70	77	81	87	90	93	96	98	101	103
70	30	30	34	50	60	68	75	81	89	95	100	106	110	115	120
		10	34	48	57	64	71	75	82	86	89	93	96	99	102
	10	30	30	44	53	59	66	71	77	82	86	90	93	97	100
		10	30	43	52	59	66	70	77	81	85	89	92	96	99
50	30	30	39	54	64	71	78	82	89	93	96	100	103	106	108
		10	38	52	61	67	73	77	82	86	88	92	94	96	98
	10	30	33	48	58	64	71	76	83	88	92	96	100	104	107
		10	33	47	56	62	68	73	78	83	85	89	92	95	97
30	30	33	47	56	62	69	73	79	84	87	91	94	97	99	
	10	32	46	55	61	67	71	77	80	83	87	89	92	94	
0	0	0	27	40	49	55	61	65	70	74	77	81	83	86	89