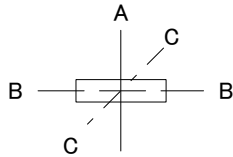


EL-GT20110N/AW

EL-XGA005

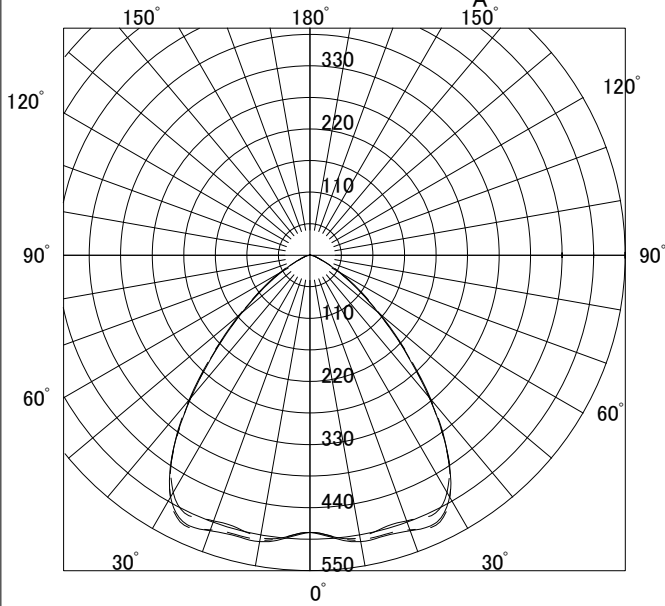
AHTJ



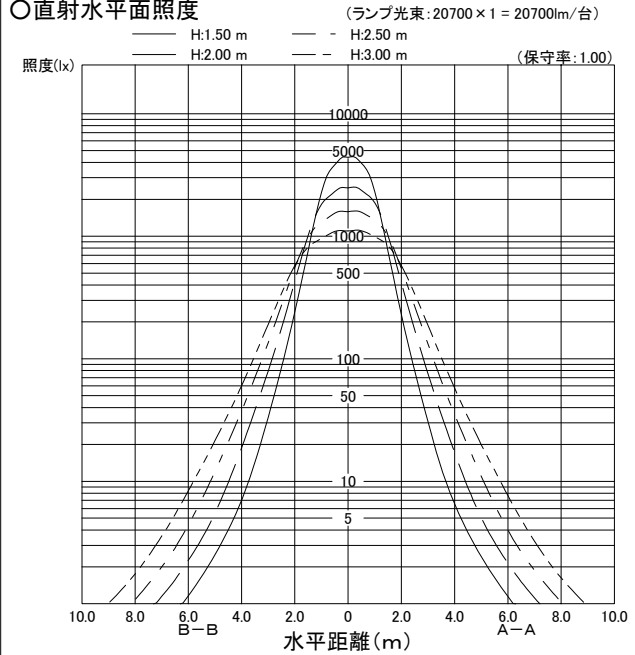
○諸特性

光源		LED20700lm(定格モード)				
最大 取付 間隔	高さ	1.5m	2.0m	2.5m	3.0m	
	A-A	2.04m	2.72m	3.41m	4.09m	
	B-B	2.04m	2.72m	3.40m	4.08m	
器具効率	上方光束	下方光束		計		
	0.2%	99.8%		100.0%		
保守率	良い	0.830	普通	0.810	悪い	0.770

○配光曲線図(cd/1000lm)



○直射水平面照度



作業面照明率(×0.01)

反射率(%)			室指数												
天井	壁	床	0.4	0.6	0.8	1.0	1.25	1.5	2.0	2.5	3.0	4.0	5.0	7.0	10.0
80	70	30	55	76	85	93	101	105	111	115	118	121	123	125	127
		10	52	70	77	84	90	92	97	99	101	103	104	105	106
	50	30	43	64	72	82	91	95	102	108	111	116	119	122	125
		10	41	60	68	76	83	86	92	95	97	100	102	104	105
70	30	30	36	56	64	74	83	88	96	102	106	111	115	119	122
		10	35	55	62	70	78	82	88	92	94	98	100	102	104
	10	30	32	50	57	66	74	78	84	89	92	95	98	101	103
		10	32	50	57	66	74	78	84	89	92	95	98	101	103
50	70	30	54	74	83	91	98	102	108	112	114	117	119	121	122
		10	51	69	76	82	88	91	95	98	100	102	103	104	105
	50	30	43	63	71	80	89	93	100	105	108	112	115	118	120
		10	41	60	67	75	82	85	91	94	96	99	101	103	104
30	30	30	36	56	64	73	82	86	94	100	103	108	111	115	118
		10	35	54	62	70	78	81	87	91	94	97	99	101	103
	10	30	32	50	57	66	74	77	84	89	91	95	97	100	102
		10	32	50	57	66	74	77	84	89	91	95	97	100	102
0	70	30	42	61	69	78	86	89	96	100	103	106	108	111	113
		10	40	59	66	74	81	84	89	93	95	97	99	101	102
	50	30	36	55	63	71	80	84	91	96	99	103	106	109	111
		10	35	54	61	69	77	80	86	90	92	95	97	99	101
30	30	30	31	50	57	65	74	77	83	88	90	93	96	98	100
		10	31	50	57	65	73	76	82	87	89	92	94	97	98
	10	30	35	54	62	70	78	82	88	92	95	98	100	103	105
		10	35	53	60	68	76	79	85	89	91	94	95	98	99