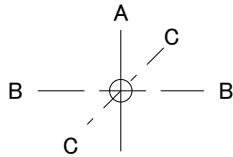


EL-GT20510N/AM

EL-XGA001B

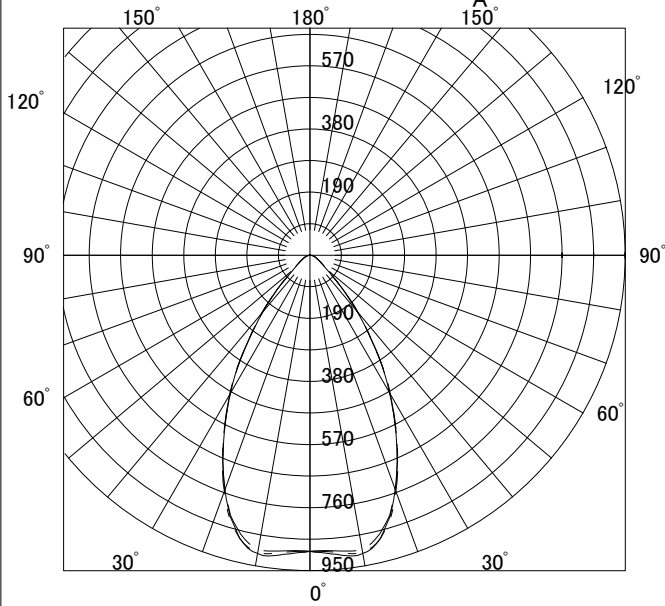
AHTJ



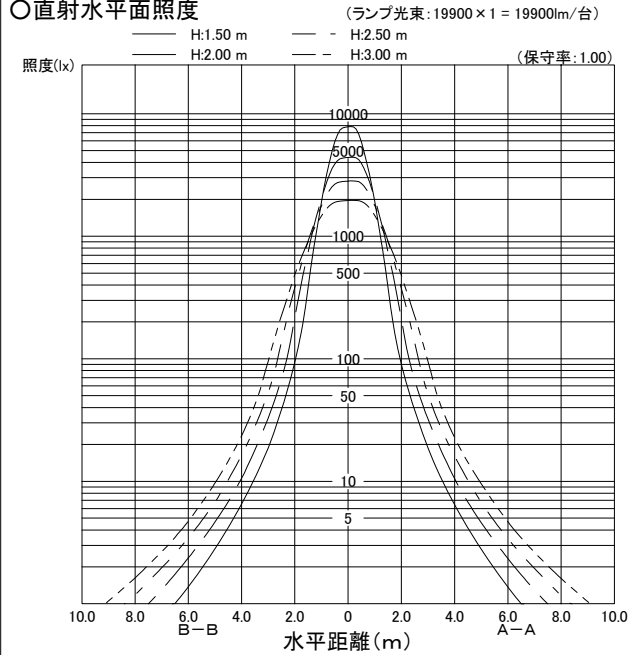
○諸特性

光源		LED19900lm(定格モード)				
最大 取付 間隔	高さ	1.5m	2.0m	2.5m	3.0m	
	A-A	1.42m	1.90m	2.37m	2.85m	
	B-B	1.43m	1.90m	2.38m	2.86m	
器具効率	上方光束	下方光束		計		
	0.2%	99.8%		100.0%		
保守率	良い	0.830	普通	0.810	悪い	0.770

○配光曲線図(cd/1000lm)



○直射水平面照度



作業面照明率(×0.01)

反射率(%)			室指数												
天井	壁	床	0.4	0.6	0.8	1.0	1.25	1.5	2.0	2.5	3.0	4.0	5.0	7.0	10.0
80	70	30	60	78	89	96	102	107	112	116	118	122	124	126	128
		10	56	72	81	86	91	94	98	100	101	103	105	106	107
	50	30	48	67	78	85	92	97	104	109	112	117	120	123	126
		10	47	63	73	79	85	88	93	96	98	101	103	105	106
70	30	30	42	60	70	78	85	90	98	103	107	112	116	120	124
		10	41	58	68	74	80	84	89	93	95	99	101	103	105
	10	30	38	54	64	70	76	81	86	90	93	97	99	102	105
		10	38	54	64	70	76	80	86	90	92	96	99	101	104
50	70	30	59	77	87	94	100	104	109	112	115	118	119	122	123
		10	55	71	80	85	90	93	96	99	100	102	103	105	106
	50	30	48	66	77	84	91	95	102	106	109	113	116	119	122
		10	46	63	72	78	84	88	92	95	97	100	102	104	105
30	30	30	42	59	70	77	84	89	96	101	105	109	113	117	120
		10	41	58	67	74	80	83	89	92	95	98	100	102	104
	10	30	38	54	64	70	76	80	86	90	92	96	99	101	104
		10	38	54	63	70	76	80	85	89	91	95	97	100	102
0	30	30	41	58	68	74	80	84	90	93	96	99	102	104	106
		10	41	57	66	72	78	82	86	90	92	95	97	99	100
	10	30	37	54	63	69	75	79	84	88	90	93	96	98	100
		10	37	54	63	69	75	79	84	88	90	93	96	98	100