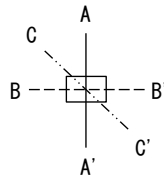


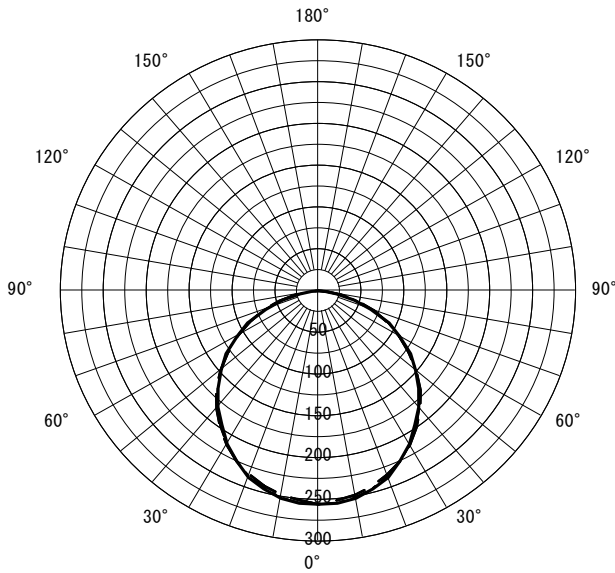
形名	EL-LFB4542A AHX (25N5)	電源	
出力	連調単色	温度	
モード			
オプション1			
オプション2			
オプション3			
オプション4			
オプション5			



○諸特性

光源	LDL40S・WW/17/23・N4		
最大取付間隔	高さ	H	
	A-A'	1.2 H	
	B-B'	1.2 H	
器具効率	上方光束	下方光束	計
	0.0%	71.1%	71.1%
保守率	良い	0.770 普通	0.720 悪い 0.680

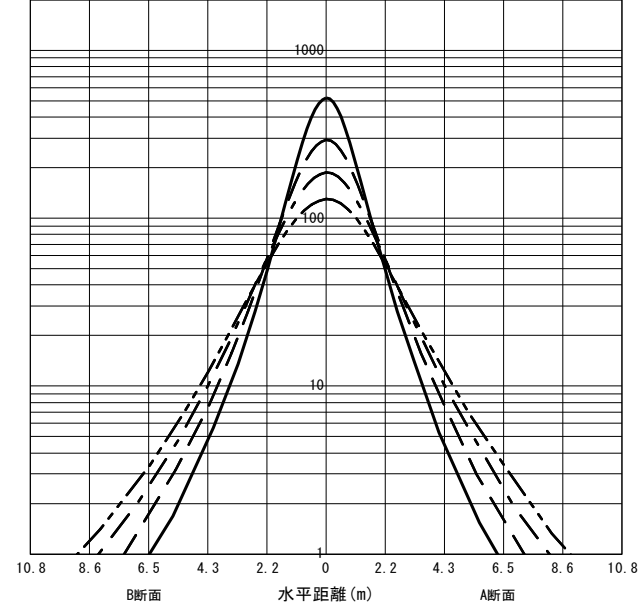
○配光曲線図 (cd/1000lm)



○直射水平面照度

(全光束 : 2300 × 2 = 4600lm/台)

照度 (lx) — H1.50m --- H2.00m - - - H2.50m - · - · H3.00m (保守率 : 1.00)



反射率 (%)																																		
天井	80				70				50				30				20	0																
壁	70	50	30	10	70	50	30	10	70	50	30	10	70	50	30	10	70	50	30	10	0													
床	30	10	30	10	30	10	30	10	30	10	30	10	30	10	30	10	30	10	30	10	0													
室指数	作業面照明率 (×0.01)																																	
0.60	45	41	34	33	28	27	24	23	43	40	34	32	28	27	24	23	41	39	33	32	27	23	23	39	37	32	31	27	26	23	23	23	22	
0.80	53	48	43	40	36	35	32	31	52	47	42	40	36	35	32	31	49	46	41	39	35	34	31	31	46	44	39	38	35	34	31	31	30	29
1.00	59	53	49	46	43	40	38	36	57	52	48	45	42	40	37	36	54	50	46	44	41	40	37	36	51	48	45	43	40	39	36	36	36	34
1.25	65	57	55	51	49	46	44	42	63	56	54	50	48	45	43	42	59	54	52	49	47	45	43	41	56	52	50	48	45	44	42	41	41	39
1.50	69	60	60	54	54	50	49	46	66	59	58	54	53	49	48	46	62	57	56	52	51	48	47	45	59	55	53	51	49	48	46	45	45	43
2.00	74	64	66	59	61	55	56	52	71	63	65	59	59	55	55	52	67	61	61	57	57	54	53	51	63	59	59	56	55	53	52	50	50	49
2.50	77	67	71	63	66	59	61	56	75	66	69	62	64	58	60	56	70	64	65	60	61	57	58	55	66	62	62	59	59	56	56	54	54	52
3.00	80	69	74	65	69	62	65	59	77	67	72	64	68	61	64	58	72	65	68	63	64	60	61	58	68	64	64	61	62	59	59	57	57	55
4.00	83	71	78	68	74	65	71	63	80	70	76	67	72	65	69	62	75	68	72	65	69	63	66	61	70	66	68	64	65	62	63	61	60	59
5.00	85	72	81	70	78	67	74	65	82	71	79	69	75	67	73	65	76	69	74	67	71	66	69	64	72	67	70	66	68	64	66	63	62	61
7.00	87	74	84	72	82	70	79	69	84	73	82	71	79	69	77	68	78	71	76	69	75	68	73	67	73	69	72	68	70	67	69	66	65	64
10.00	89	75	87	73	85	72	83	71	86	74	84	73	82	71	80	70	80	72	79	71	77	70	76	69	75	70	74	69	73	69	72	68	67	66

JIS C 8030:2014

三菱電機照明株式会社