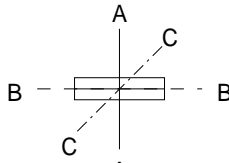
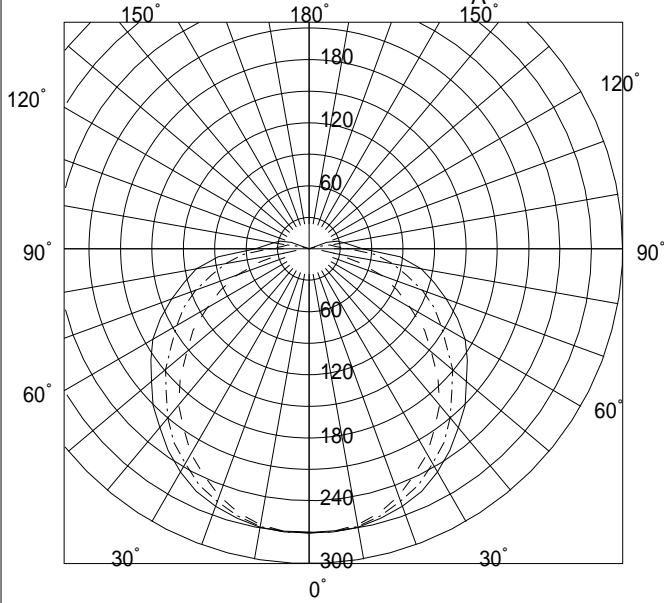


EL-LFH4902A AHN(31N)

AHN



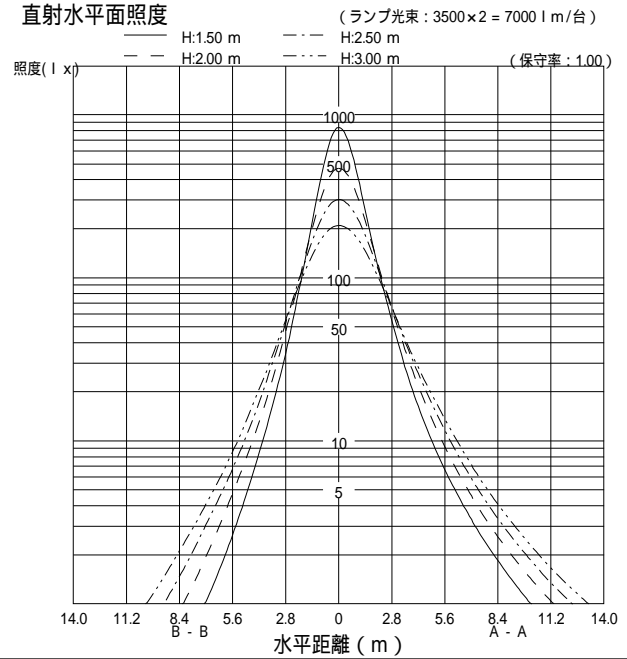
配光曲線図 (cd/1000lm)



諸特性

光源		LDL40S.N/31/35					
最大取付間隔	高さ	1.5m	2.0m	2.5m	3.0m		
	A-A	2.05m	2.69m	3.36m	4.01m		
	B-B	2.10m	2.62m	3.20m	3.79m		
器具効率		上方光束	下方光束	計			
		4.0%	92.9%	96.9%			
保守率		良い	0.810	普通	0.760	悪い	0.670

直射水平面照度



作業面照明率 (× 0.01)

反射率 (%)			室指数												
天井	壁	床	0.4	0.6	0.8	1.0	1.25	1.5	2.0	2.5	3.0	4.0	5.0	7.0	10.0
80	70	30	42	57	67	75	83	88	96	101	104	109	112	116	119
		10	39	53	61	67	74	78	83	87	90	93	95	97	99
	50	30	29	43	52	60	69	75	84	90	95	101	106	111	115
		10	28	41	49	56	63	68	75	80	83	88	91	94	97
	30	30	21	34	42	50	59	65	75	82	87	94	100	106	111
70		10	21	33	41	48	55	60	68	74	78	83	87	91	95
	70	30	40	55	64	72	80	84	92	97	100	105	107	111	114
		10	38	51	59	65	72	76	81	85	88	91	93	96	98
	50	30	28	42	51	59	67	72	81	87	92	98	102	106	110
		10	27	40	48	55	62	67	74	78	82	86	89	93	95
50	30	30	21	33	42	49	58	63	73	80	85	91	96	102	107
		10	21	33	40	47	55	59	67	73	77	82	85	90	93
	10	10	16	27	34	41	49	54	62	68	72	78	82	87	91
	50	30	27	40	48	56	63	68	76	82	86	91	94	99	102
		10	26	38	46	53	60	64	71	76	79	83	86	89	92
30	30	30	20	33	40	48	56	61	69	75	80	86	90	95	99
		10	20	32	39	46	53	58	65	71	74	79	83	87	90
	10	10	16	27	34	41	48	53	60	66	70	76	80	85	89
0	30	30	20	32	39	46	53	58	66	72	75	81	85	89	93
		10	20	31	38	45	52	56	63	69	72	77	80	84	88
0	0	0	14	24	31	37	44	49	56	62	65	71	74	79	82