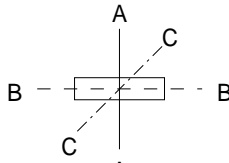
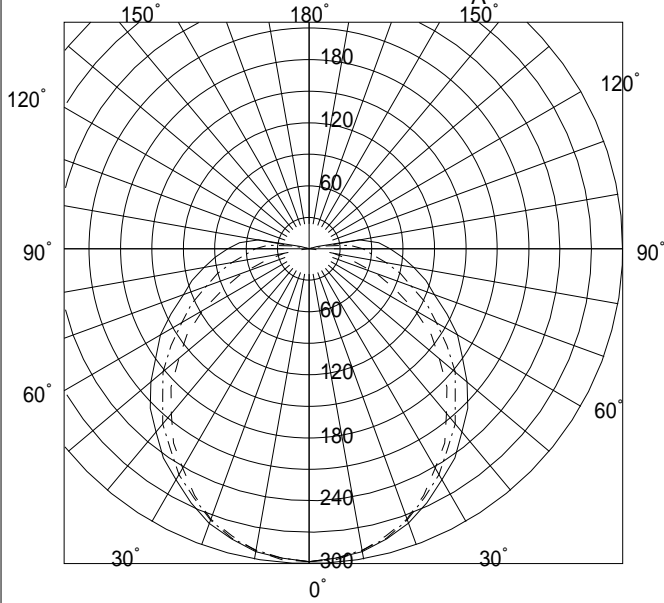


EL-LFH4911A AHX(31N)

AHX



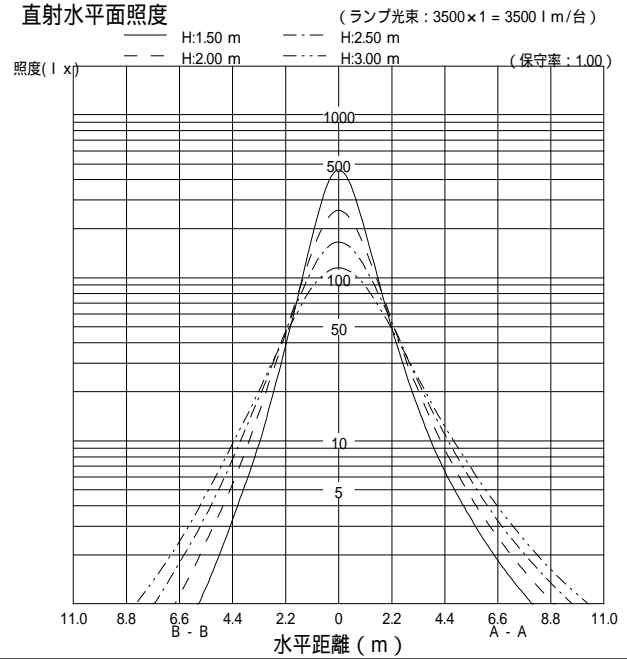
配光曲線図 (cd/1000lm)



諸特性

光源		LDL40S.N/31/35					
最大取付間隔	高さ	1.5m	2.0m	2.5m	3.0m		
	A-A	1.95m	2.56m	3.18m	3.80m		
	B-B	2.08m	2.58m	3.15m	3.73m		
器具効率		上方光束	下方光束	計			
		4.4%	94.3%	98.7%			
保守率		良い	0.810	普通	0.760	悪い	0.670

直射水平面照度



作業面照明率 (× 0.01)

反射率 (%)			室指数												
天井	壁	床	0.4	0.6	0.8	1.0	1.25	1.5	2.0	2.5	3.0	4.0	5.0	7.0	10.0
80	70	30	43	59	69	77	85	90	98	103	107	111	115	118	121
		10	40	54	63	69	76	80	85	89	92	95	97	99	101
	50	30	30	44	54	62	71	77	86	93	97	104	108	113	117
		10	29	42	51	58	65	70	77	82	85	90	93	96	99
	30	30	22	36	44	52	61	67	77	84	89	97	102	108	113
70		10	22	35	42	50	58	62	70	76	80	85	89	93	96
	10	10	17	29	36	44	51	56	64	71	75	81	85	90	94
	70	30	42	57	66	74	82	87	94	99	102	107	110	113	116
		10	39	53	61	67	74	78	83	87	90	93	95	97	99
	50	30	29	43	52	61	69	75	83	90	94	100	104	108	112
50		10	28	41	50	57	64	69	76	80	84	88	91	94	97
	30	30	22	35	43	51	60	66	75	82	87	94	98	104	109
		10	22	34	42	49	57	62	69	75	79	84	87	91	95
	10	10	17	29	36	43	51	56	64	70	74	80	84	89	93
	50	30	28	42	50	58	66	70	78	84	88	93	96	100	104
30		10	27	40	48	55	62	66	73	78	81	85	88	91	94
	30	30	21	34	42	50	58	63	71	78	82	88	92	97	101
		10	21	33	41	48	55	60	67	73	76	81	85	89	92
0	30	30	21	33	41	48	55	60	68	74	77	83	86	91	94
		10	21	33	40	47	54	58	65	71	74	79	82	86	89
0	0	0	15	26	32	39	46	51	58	63	67	72	76	80	84