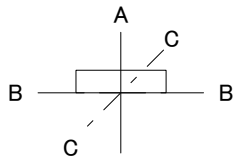


EL-LFV2341 HN(13N3)

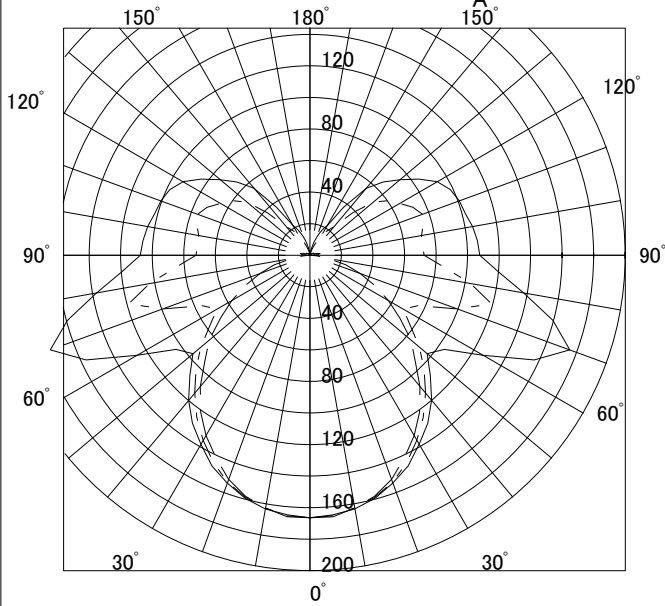
HN



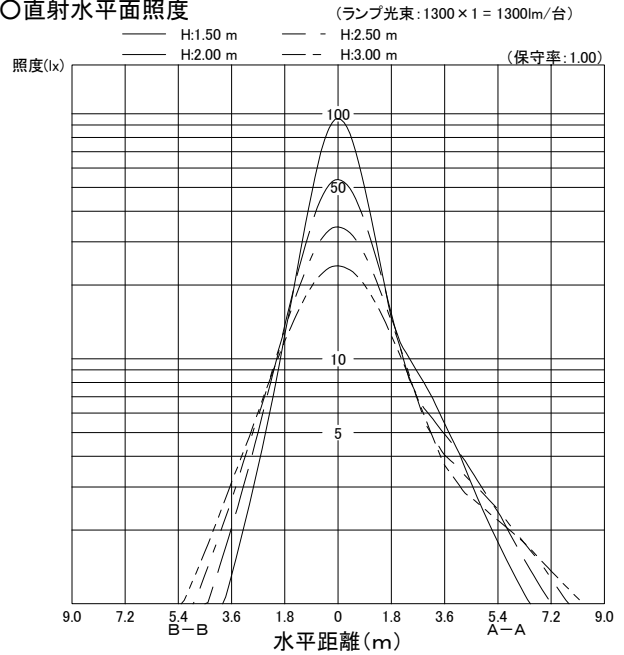
○諸特性

光源		LDL20S・N/10/13・N3				
最大 取付 間隔	高さ	1.5m	2.0m	2.5m	3.0m	
	A-A	1.86m	2.46m	3.09m	3.70m	
	B-B	1.85m	2.41m	2.95m	3.54m	
器具効率	上方光束	下方光束		計		
	28.9%	63.6%		92.5%		
保守率	良い	0.810	普通	0.770	悪い	0.720

○配光曲線図 (cd/1000lm)



○直射水平面照度



作業面照明率(×0.01)

反射率(%)			室指数												
天井	壁	床	0.4	0.6	0.8	1.0	1.25	1.5	2.0	2.5	3.0	4.0	5.0	7.0	10.0
80	70	30	38	50	59	65	72	76	83	88	91	96	99	103	106
		10	35	46	53	59	64	67	73	76	78	82	84	86	88
	50	30	26	37	45	51	59	64	72	78	82	88	92	97	102
		10	25	35	42	48	54	58	64	69	72	76	79	83	86
70	30	30	19	29	36	42	49	54	62	69	74	81	86	92	98
		10	19	28	34	40	46	50	57	62	66	71	75	79	83
	10	10	15	23	28	34	40	44	51	57	61	67	71	76	80
		70	30	35	47	54	61	67	71	77	82	85	89	92	95
50	50	30	24	35	42	48	55	60	67	73	76	82	86	91	94
		10	24	34	40	45	51	55	61	65	68	72	75	79	82
	30	30	18	28	34	40	46	51	59	65	69	76	80	86	91
		10	18	27	33	38	44	48	54	59	63	68	71	76	79
30	10	10	14	22	27	32	38	42	49	54	58	64	68	73	77
		50	30	22	31	37	43	48	52	58	63	66	71	74	78
	30	10	21	30	35	40	46	49	54	58	61	65	68	71	74
		30	17	25	30	36	41	45	52	57	61	66	70	75	79
0	10	10	16	24	29	34	40	43	49	54	57	61	65	68	72
		10	13	20	25	30	35	38	45	49	53	58	61	66	70
	30	30	15	23	27	32	37	40	46	50	53	58	61	65	69
		10	15	22	26	31	36	39	44	48	51	55	58	62	65
10	10	12	19	23	27	32	35	40	45	48	52	56	60	63	
	0	9	15	18	21	26	28	33	37	39	43	46	50	53	