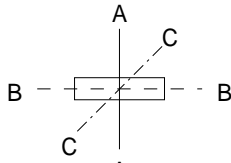
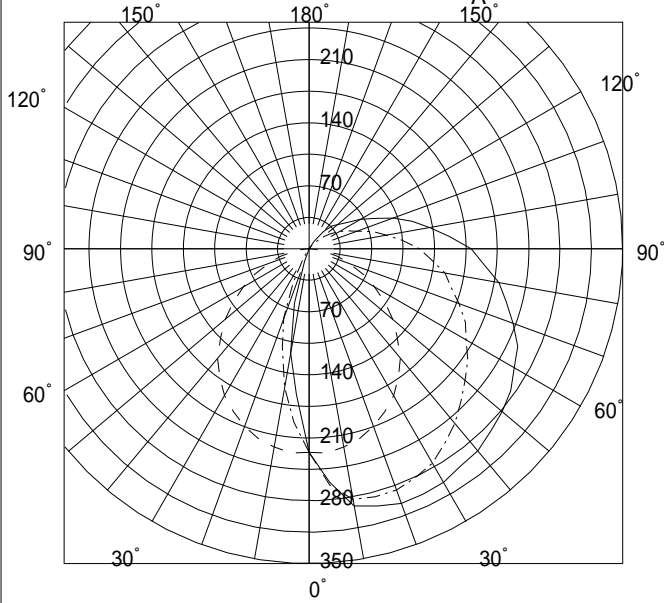


EL-LFV4901A AHX(31N)

AHX



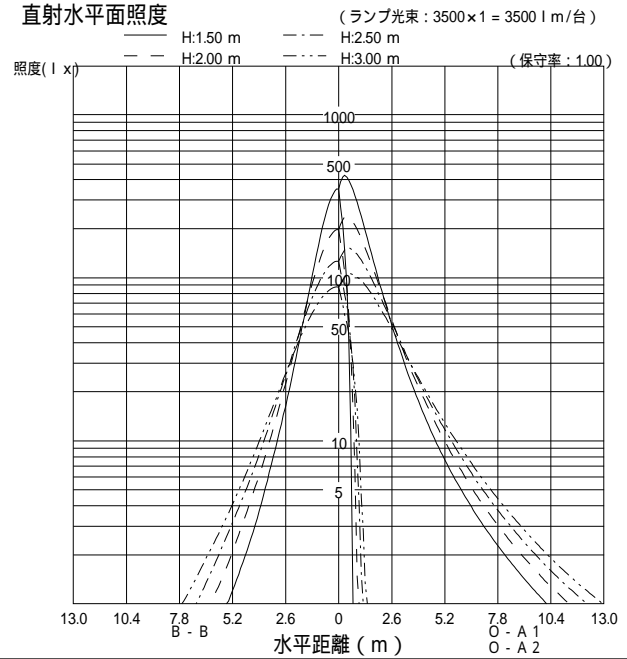
配光曲線図 (c d / 1000 l m)



諸特性

光源		LDL40S.N/31/35					
最大 取付 間隔	高さ	1.5m	2.0m	2.5m	3.0m		
	A-A	1.69m	2.23m	2.78m	3.33m		
	B-B	2.08m	2.60m	3.17m	3.75m		
器具効率		上方光束	下方光束	計			
		12.8%	69.5%	82.3%			
保守率		良い	0.810	普通	0.760	悪い	0.670

直射水平面照度



作業面照明率 (× 0 . 0 1)

反射率 (%)			室指数												
天井	壁	床	0.4	0.6	0.8	1.0	1.25	1.5	2.0	2.5	3.0	4.0	5.0	7.0	10.0
80	70	30	34	47	55	61	67	72	78	82	85	89	92	95	98
		10	32	43	50	55	60	63	68	71	73	76	78	80	82
	50	30	23	35	42	49	56	60	68	73	77	82	86	90	94
		10	23	33	39	45	51	55	61	65	68	71	74	77	79
70	30	30	17	27	34	40	47	52	60	66	70	76	81	86	91
		10	17	26	32	38	44	48	55	59	63	67	70	74	77
	70	30	33	45	52	58	64	68	74	78	81	84	87	90	92
		10	31	41	47	53	58	61	65	69	71	73	75	78	79
50	50	30	23	33	40	47	53	58	65	70	73	78	82	86	89
		10	22	32	38	44	49	53	59	63	65	69	72	75	77
	30	30	17	26	33	39	45	50	57	63	67	73	77	82	86
		10	17	26	32	37	43	47	53	58	61	65	68	72	75
30	50	30	21	31	37	43	49	53	59	64	67	71	74	77	80
		10	21	30	36	41	46	50	55	59	61	65	67	70	73
	30	30	16	25	31	36	43	47	53	58	62	67	70	74	78
		10	16	24	30	35	41	44	50	55	57	62	65	68	71
0	30	30	15	24	29	34	40	43	49	54	57	61	64	68	71
	10	10	12	21	26	31	36	40	46	51	54	59	62	66	69
0	0	0	10	17	21	26	31	34	39	44	46	50	53	57	60