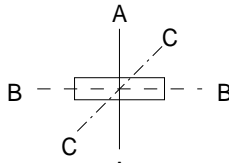
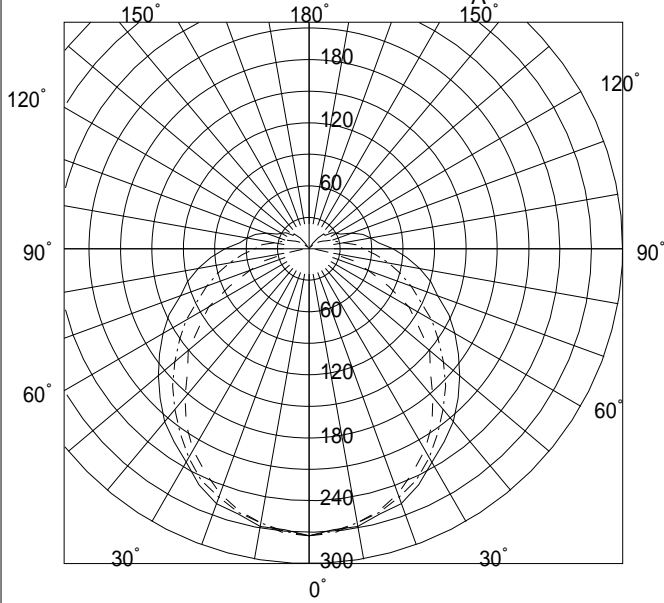


EL-LKV4341A AHX(31N)

AHX



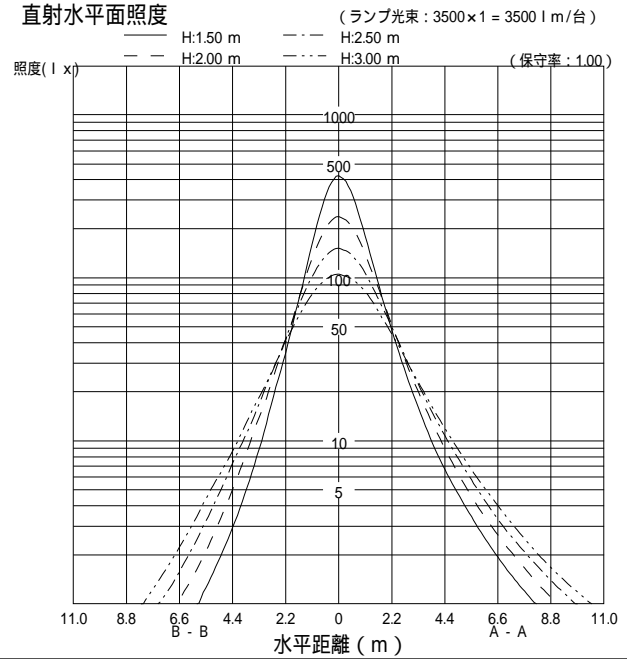
配光曲線図 (cd/1000lm)



諸特性

光源		LDL40S.N/31/35					
最大取付間隔	高さ	1.5m	2.0m	2.5m	3.0m		
	A-A	1.98m	2.60m	3.23m	3.85m		
	B-B	2.07m	2.58m	3.14m	3.71m		
器具効率		上方光束	下方光束	計			
		10.7%	89.2%	99.9%			
保守率		良い	0.810	普通	0.760	悪い	0.670

直射水平面照度



作業面照明率 (× 0.01)

反射率 (%)			室指数												
天井	壁	床	0.4	0.6	0.8	1.0	1.25	1.5	2.0	2.5	3.0	4.0	5.0	7.0	10.0
80	70	30	43	59	68	77	84	90	97	103	106	111	114	118	121
		10	40	54	62	69	75	79	85	89	91	94	97	99	101
	50	30	29	44	53	62	70	76	85	92	97	103	107	112	117
		10	28	42	50	57	65	69	76	81	85	89	92	96	98
	30	30	22	35	43	52	60	66	76	83	88	96	101	107	113
70		10	22	34	42	49	57	61	69	75	79	84	88	92	96
	10	10	17	28	36	43	50	55	63	70	74	80	84	89	94
	70	30	41	56	65	73	81	85	93	98	101	106	108	112	115
		10	39	52	60	66	73	76	82	86	88	92	94	96	98
	50	30	29	43	51	60	68	73	82	88	93	98	102	107	111
50		10	28	41	49	56	63	67	74	79	82	87	90	93	96
	30	30	22	34	42	50	59	64	73	80	85	92	97	103	108
		10	21	33	41	48	55	60	68	74	77	83	86	90	94
	10	10	17	28	35	42	50	54	62	69	73	79	83	88	92
	50	30	27	40	48	56	63	68	76	81	85	90	94	98	101
30		10	26	39	46	53	60	64	71	75	78	83	85	89	92
	30	30	21	33	40	48	56	61	69	75	79	85	90	95	99
		10	20	32	39	46	53	58	65	70	74	79	82	86	90
0	30	30	20	31	38	45	53	57	65	70	74	79	83	87	91
		10	20	31	38	44	51	55	62	67	71	76	79	83	86
0	0	0	14	24	30	36	43	47	54	59	63	68	71	75	79