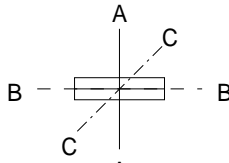
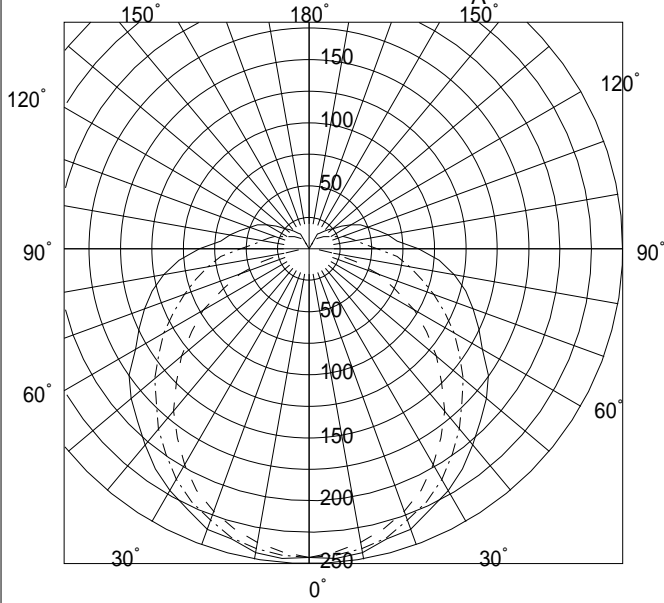


EL-LKV4382A AHX(31N)

AHX



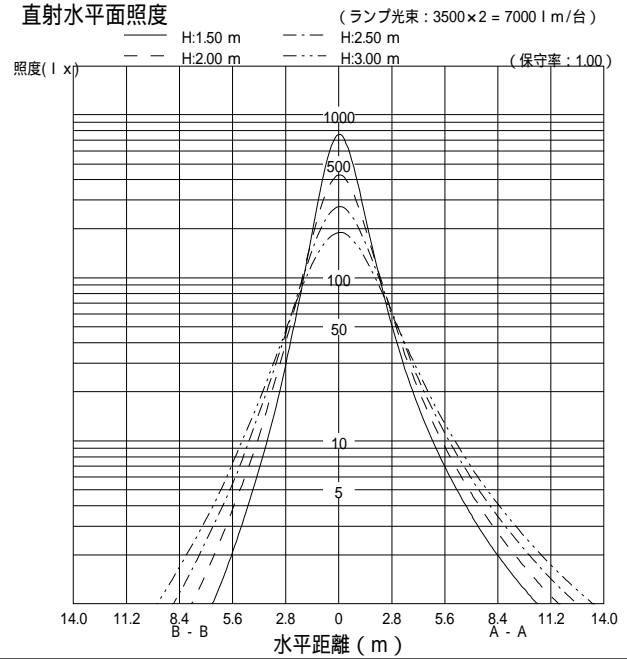
配光曲線図 (cd/1000lm)



諸特性

光源		LDL40S.N/31/35					
最大取付間隔	高さ	1.5m	2.0m	2.5m	3.0m		
	A-A	2.07m	2.72m	3.39m	4.05m		
	B-B	2.08m	2.60m	3.17m	3.74m		
器具効率		上方光束	下方光束	計			
		13.0%	85.6%	98.6%			
保守率		良い	0.810	普通	0.760	悪い	0.670

直射水平面照度



作業面照明率 (× 0.01)

反射率 (%)			室指数												
天井	壁	床	0.4	0.6	0.8	1.0	1.25	1.5	2.0	2.5	3.0	4.0	5.0	7.0	10.0
80	70	30	42	57	66	74	82	87	95	100	104	108	111	115	118
		10	39	52	60	67	73	77	83	86	89	92	94	97	99
	50	30	28	42	51	60	68	74	83	89	94	100	105	110	114
		10	27	40	48	55	62	67	74	79	82	87	90	93	96
	30	30	21	33	42	49	58	64	73	81	86	93	98	105	110
70		10	21	32	40	47	54	59	67	73	77	82	86	90	94
	70	30	40	54	63	71	78	83	90	95	98	103	106	109	112
		10	38	50	58	64	70	74	80	83	86	89	91	94	96
	50	30	28	41	49	57	65	71	79	85	90	96	100	104	108
		10	27	39	47	54	61	65	72	77	80	84	87	91	94
50	30	30	21	33	40	48	56	62	71	78	82	89	94	100	105
		10	20	32	39	46	53	58	65	71	75	80	83	88	91
	70	30	26	38	46	53	61	65	73	78	82	87	91	95	98
		10	25	37	44	50	57	61	68	72	76	80	83	86	89
	50	30	20	31	38	45	53	58	66	72	76	82	86	91	96
30		10	19	30	37	44	51	55	62	67	71	76	79	83	87
	70	30	15	26	32	38	45	50	57	63	67	73	76	81	85
		10	15	26	32	38	45	50	57	63	67	73	76	81	85
	50	30	19	29	36	43	50	54	61	67	71	76	79	84	87
		10	18	29	35	42	48	52	59	64	68	72	75	79	83
0	0	0	12	22	27	33	40	44	50	55	59	64	67	71	75