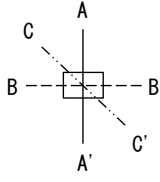
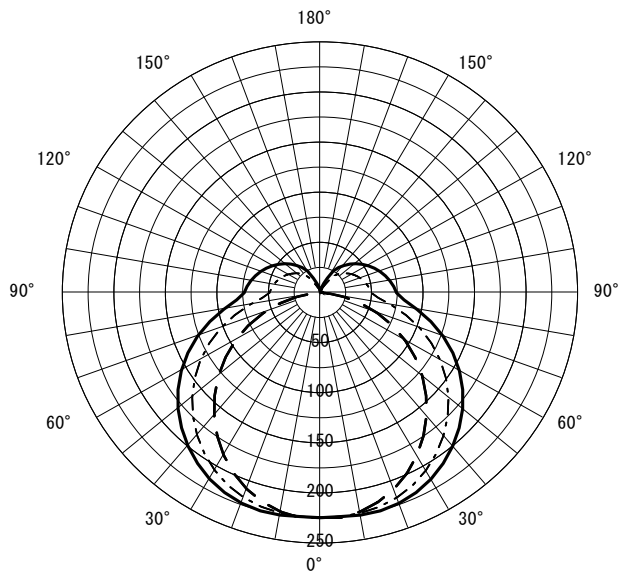


形名	EL-LRD4500W/W4 1HTN	電源		○諸特性
出力	段調光	温度		
モード	節電			
オプション1				
オプション2				
オプション3				
オプション4				
オプション5				

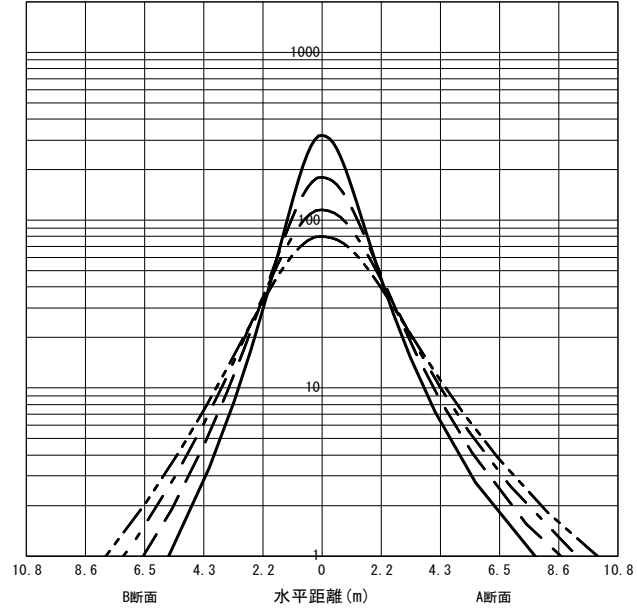
光源		LED					
最大 取付 間隔	高さ	H					
	A-A'	1.4 H					
	B-B'	1.2 H					
器具効率		上方光束	下方光束	計			
		18.2%	81.8%	100.0%			
保守率		良い	0.830	普通	0.810	悪い	0.770



○配光曲線図 (cd/1000lm)



○直射水平面照度 (全光束: 3220 × 1 = 3220lm/台)
照度 (lx) — H1.50m --- H2.00m - - - H2.50m - · - · H3.00m (保守率: 1.00)



反射率 (%)																																		
天井	80								70				50				30				20	0												
壁	70	50	30	10	70	50	30	10	70	50	30	10	70	50	30	10	70	50	30	10	10	0												
床	30	10	30	10	30	10	30	10	30	10	30	10	30	10	30	10	30	10	30	10	30	10	30	10	30	10	30	10	30	10	10	0		
室指数	作業面照明率 (× 0.01)																																	
0.60	57	52	42	40	33	32	27	26	54	50	40	38	32	31	26	26	49	46	37	36	30	29	25	24	44	42	35	33	28	28	24	23	23	20
0.80	68	62	53	50	43	41	36	35	64	59	51	48	42	40	35	35	58	54	47	45	39	38	34	33	52	49	43	42	37	36	32	32	31	28
1.00	76	68	61	57	51	48	44	42	72	65	58	55	49	47	43	41	64	60	54	51	46	44	40	39	58	55	49	47	43	42	38	37	37	33
1.25	83	74	69	63	59	55	52	49	78	71	66	61	57	54	50	48	70	65	60	57	53	51	47	46	63	60	55	53	49	48	44	44	42	39
1.50	88	78	75	68	65	61	58	55	83	75	72	66	63	59	56	53	75	69	66	61	58	56	53	51	67	63	60	57	54	52	49	48	47	43
2.00	96	83	84	75	75	69	68	63	91	80	80	73	72	67	66	61	81	74	73	68	66	63	61	58	73	68	66	63	61	59	57	55	54	49
2.50	101	87	91	80	82	74	75	69	95	84	86	77	79	72	72	67	85	77	78	72	72	67	67	63	76	72	71	67	66	63	62	60	58	54
3.00	105	90	95	83	87	78	81	73	99	86	90	81	84	76	78	71	88	80	82	75	76	71	72	67	79	74	74	70	70	67	66	64	62	57
4.00	109	93	102	88	95	83	89	79	103	90	96	85	90	81	85	77	92	83	87	79	82	76	78	73	82	77	78	74	75	71	72	69	67	62
5.00	112	95	106	91	100	87	95	83	106	92	100	88	95	84	90	81	95	85	90	82	86	79	82	76	85	79	81	77	78	74	75	72	70	65
7.00	116	98	111	94	106	91	102	88	109	94	105	91	101	88	97	86	98	88	94	85	91	83	88	81	87	82	85	80	82	78	80	76	74	69
10.00	119	99	115	97	111	95	108	92	112	96	109	94	106	92	103	90	100	90	97	88	95	86	93	85	90	84	88	82	86	81	84	80	77	72

JIS C 8030:2014

三菱電機照明株式会社