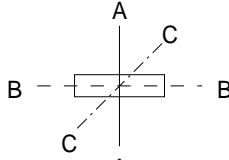
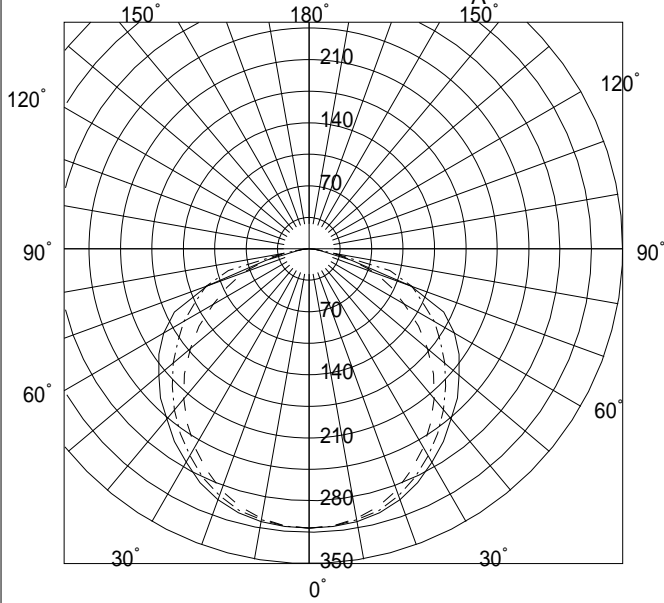


EL-LYB4001A AHX(31N)

AHX



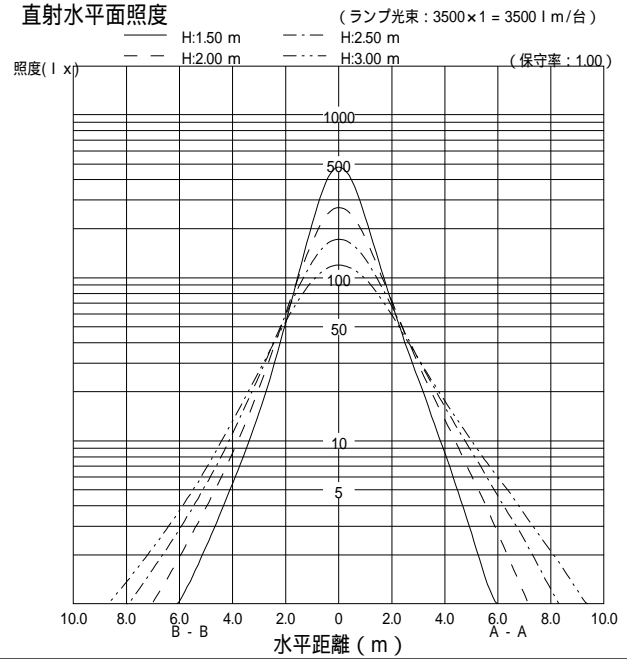
配光曲線図 (cd/1000lm)



諸特性

光源		LDL40S.N/31/35			
最大取付間隔	高さ	1.5m	2.0m	2.5m	3.0m
	A-A	2.01m	2.63m	3.28m	3.92m
	B-B	2.10m	2.61m	3.18m	3.76m
器具効率		上方光束		下方光束	
		0.0%		94.2%	
保守率		良い	0.810	普通	0.760
				悪い	0.670

直射水平面照度



作業面照明率 (× 0.01)

反射率 (%)			室指数												
天井	壁	床	0.4	0.6	0.8	1.0	1.25	1.5	2.0	2.5	3.0	4.0	5.0	7.0	10.0
80	70	30	42	58	68	76	84	89	97	102	105	110	113	116	119
		10	40	54	62	68	75	79	84	88	90	94	95	98	99
	50	30	29	44	54	62	71	77	86	93	97	103	107	112	116
		10	28	42	50	58	65	70	77	82	85	90	92	95	98
		30	22	36	45	53	62	68	78	85	91	98	103	108	113
70	70	30	22	35	43	50	58	63	71	77	81	86	89	93	96
		10	18	30	37	45	53	58	66	73	77	83	86	91	95
	50	30	41	56	66	74	81	86	93	98	102	106	109	112	114
		10	39	52	60	67	73	77	83	87	89	92	94	96	98
		30	29	44	53	61	70	75	84	90	94	100	104	108	112
50	70	30	22	36	44	52	61	67	76	84	88	95	100	105	109
		10	22	35	42	50	58	63	71	76	80	85	88	92	95
	50	30	18	30	37	45	53	58	66	72	76	82	86	90	94
		10	18	30	37	45	53	58	66	72	76	82	86	90	94
		30	28	42	51	59	67	72	80	86	89	94	98	101	104
30	70	30	27	41	48	56	63	67	74	79	82	86	89	92	94
		10	27	41	48	56	63	67	74	79	82	86	89	92	94
	50	30	22	35	43	51	59	65	74	80	84	90	94	99	103
		10	21	34	42	49	57	62	69	75	79	83	87	90	93
		30	17	30	37	44	52	57	65	71	75	81	84	89	92
30	70	30	21	34	42	50	58	63	71	77	81	86	89	94	97
		10	21	34	41	48	56	61	68	74	77	82	85	89	91
	30	17	29	37	44	52	57	65	71	74	80	83	87	90	
0	0	0	16	28	35	42	50	54	62	68	72	77	81	85	88