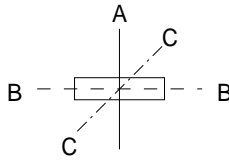


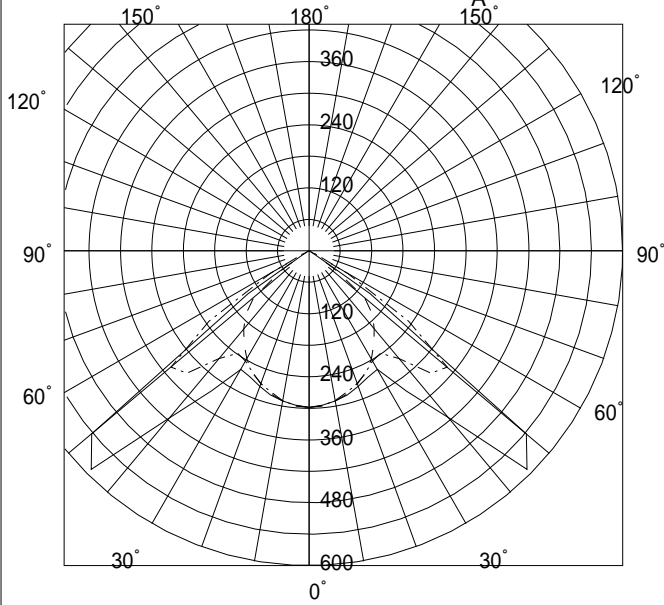
EL-LYB4001A AHX(31N)

L4111A

AHX



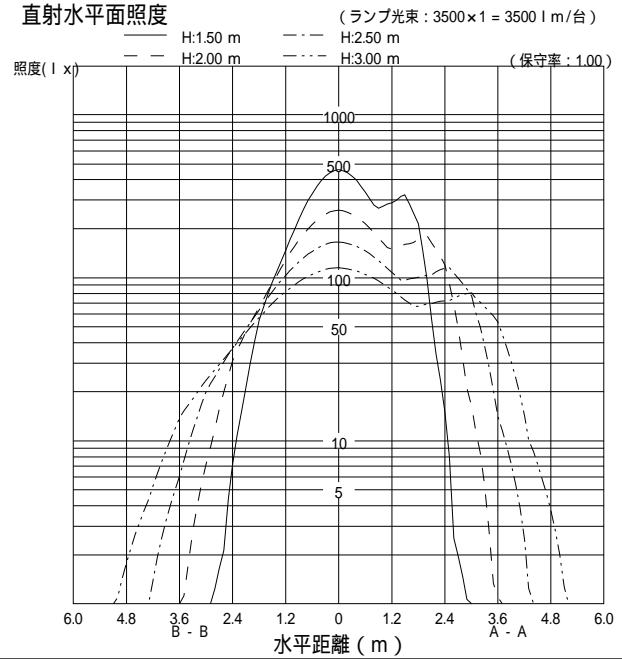
配光曲線図 (cd/1000lm)



諸特性

光源		LDL40S.N/31/35				
最大 取付 間隔	高さ	1.5m	2.0m	2.5m	3.0m	
	A-A	3.49m	4.48m	5.67m	6.37m	
	B-B	2.05m	2.55m	3.10m	3.67m	
器具効率		上方光束		下方光束	計	
		0.0%		82.6%	82.6%	
保守率		良い	0.810	普通	悪い	0.670

直射水平面照度



作業面照明率 (× 0.01)

反射率 (%)			室指数												
天井	壁	床	0.4	0.6	0.8	1.0	1.25	1.5	2.0	2.5	3.0	4.0	5.0	7.0	10.0
80	70	30	35	51	62	70	78	83	89	93	95	98	100	102	103
		10	33	47	56	63	69	73	77	80	82	83	84	85	86
	50	30	24	38	50	59	68	73	81	86	89	93	95	98	100
		10	23	37	47	55	62	67	73	76	78	80	82	83	84
		30	30	17	31	42	52	61	67	75	81	84	88	91	95
70	70	30	17	30	41	49	57	62	69	73	75	78	80	81	83
		10	13	26	36	45	53	58	65	70	72	75	77	80	81
	50	30	34	49	60	68	76	80	86	90	92	95	96	98	99
		10	32	46	55	62	68	72	76	79	80	82	83	84	85
		30	23	38	49	58	67	72	79	84	87	90	92	95	97
50	70	30	22	36	46	54	62	66	72	75	77	80	81	82	84
		10	17	30	40	49	57	61	68	72	74	77	79	81	82
	50	30	17	31	42	51	60	66	74	79	82	86	89	92	94
		10	17	30	40	49	57	61	68	72	74	77	79	81	82
		10	13	26	36	44	53	58	65	69	72	75	77	79	81
30	70	30	22	36	47	56	64	69	76	80	82	85	87	89	90
		10	22	35	45	53	60	65	70	74	76	78	79	81	82
	50	30	17	30	41	50	58	64	71	76	78	82	84	86	88
		10	16	29	40	48	56	61	67	71	73	76	77	79	80
		10	13	25	36	44	52	57	64	68	71	74	76	78	79
30	30	16	30	40	49	57	62	68	73	75	78	80	82	83	
	10	16	29	39	47	55	60	66	70	72	74	76	77	79	
	10	13	25	35	44	52	57	63	68	70	73	74	76	78	
0	0	0	11	24	34	42	50	55	62	66	68	71	72	74	75