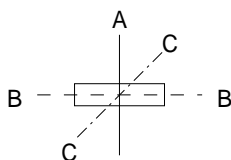


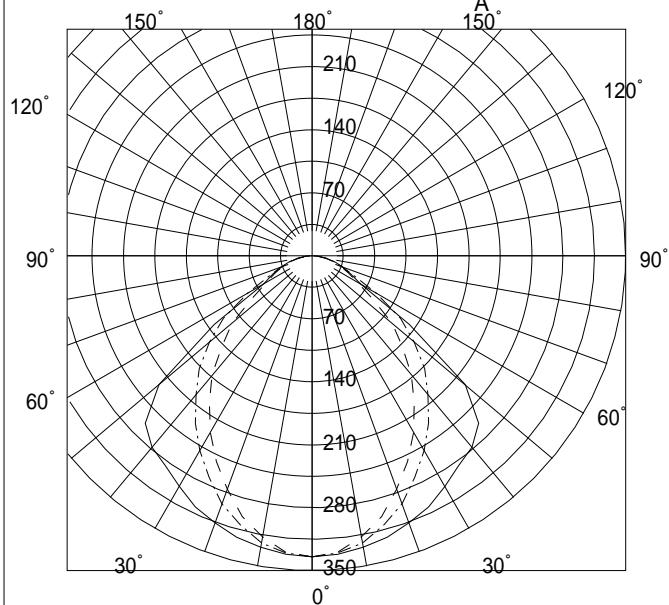
EL-LYB4001A AHX(31N)

L4131A

AHX



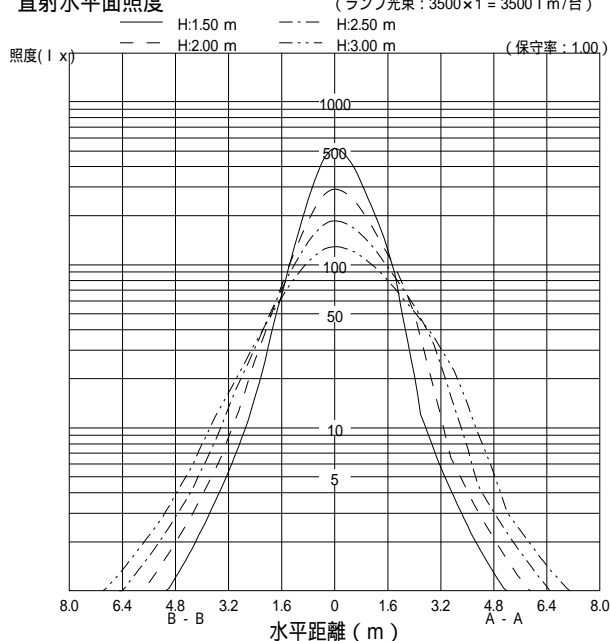
配光曲線図 (cd/1000lm)



諸特性

光源		LDL40S.N/31/35					
最大 取付 間隔	高さ	1.5m	2.0m	2.5m	3.0m		
	A-A	2.00m	2.61m	3.25m	3.89m		
	B-B	1.87m	2.29m	2.76m	3.25m		
器具効率		上方光束	下方光束	計			
		0.0%	72.6%	72.6%			
保守率		良い	0.810	普通	0.760	悪い	0.670

直射水平面照度



作業面照明率 (× 0.01)

反射率 (%)			室指数													
天井	壁	床	0.4	0.6	0.8	1.0	1.25	1.5	2.0	2.5	3.0	4.0	5.0	7.0	10.0	
80	70	30	35	49	56	63	69	72	78	81	83	86	88	90	91	
		10	33	45	51	57	61	64	68	70	71	73	74	76	76	
	50	30	26	39	46	53	60	64	70	75	78	82	84	87	89	
		10	25	37	44	50	55	58	63	66	68	71	72	74	75	
70	30	30	21	33	40	47	54	58	65	70	73	78	81	84	87	
		10	20	32	38	45	51	54	59	63	65	68	70	72	74	
	70	30	34	48	55	61	67	70	75	78	80	83	85	87	88	
		10	32	44	50	55	60	63	66	69	70	72	73	75	76	
50	50	30	26	39	46	52	59	63	69	73	76	79	81	84	86	
		10	25	37	43	49	55	58	62	66	67	70	71	73	74	
	30	30	20	33	40	46	53	57	64	68	71	76	78	82	84	
		10	20	32	38	44	50	54	59	63	65	68	70	72	73	
30	50	30	25	37	44	51	57	60	66	69	72	75	77	79	81	
		10	24	36	42	48	53	56	61	64	66	68	70	72	73	
	30	30	20	32	39	45	52	55	61	66	68	72	74	77	79	
		10	20	32	38	44	50	53	58	62	64	66	68	70	72	
0	30	30	20	32	38	44	51	54	59	63	65	68	70	73	75	
	10	10	17	28	34	40	47	50	55	59	61	64	66	69	71	
0	0	0	16	27	33	39	45	48	53	57	59	62	64	66	68	