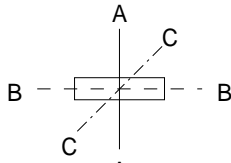


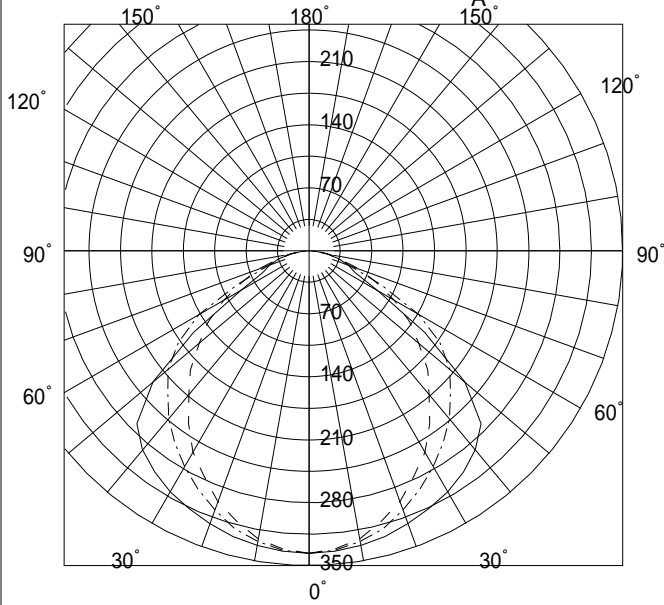
EL-LYB4001A AHX(31N)

L4261F

AHX



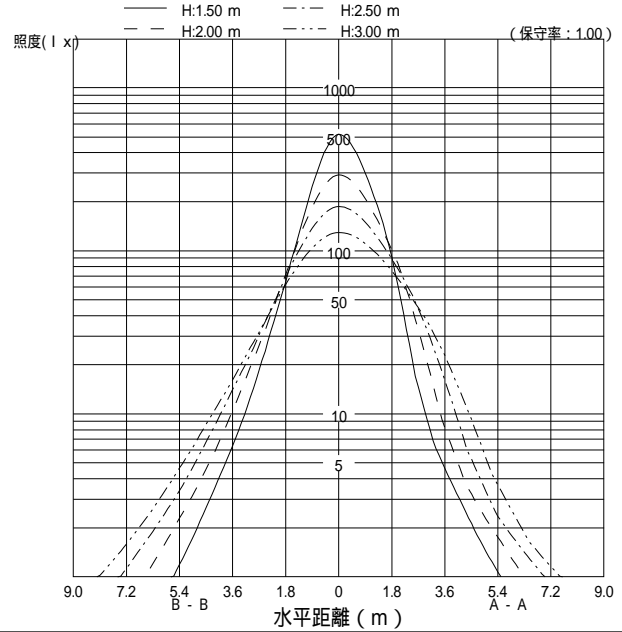
配光曲線図 (cd/1000lm)



諸特性

光源		LDL40S.N/31/35				
最大取付間隔	高さ	1.5m	2.0m	2.5m	3.0m	
	A-A	2.10m	2.74m	3.42m	4.08m	
	B-B	2.02m	2.48m	3.01m	3.56m	
器具効率		上方光束		下方光束		計
		0.0%		87.0%		87.0%
保守率		良い	0.810	普通	0.760	悪い 0.670

直射水平面照度



作業面照明率 (× 0.01)

反射率 (%)			室指数													
天井	壁	床	0.4	0.6	0.8	1.0	1.25	1.5	2.0	2.5	3.0	4.0	5.0	7.0	10.0	
80	70	30	40	56	65	73	81	85	92	96	99	102	105	107	109	
		10	38	52	59	66	72	75	80	83	85	87	89	90	91	
	50	30	29	44	53	61	70	75	83	88	92	97	100	104	107	
		10	28	41	50	57	64	68	74	78	81	84	86	88	90	
		30	22	36	45	53	62	67	76	82	86	92	96	100	104	
70	70	30	22	35	43	50	58	62	69	74	77	81	83	86	88	
		10	18	31	38	46	53	58	65	70	74	78	81	84	87	
	50	30	39	54	63	71	78	82	89	93	95	99	101	103	105	
		10	37	51	58	64	70	74	78	82	84	86	87	89	90	
		30	28	43	52	60	68	73	81	86	89	94	97	100	103	
50	70	30	27	41	49	56	63	67	73	77	80	83	85	87	89	
		10	22	36	44	52	61	66	74	80	84	89	93	97	101	
	50	30	22	35	43	50	58	62	69	73	76	80	82	85	88	
		10	18	31	38	45	53	58	65	70	73	77	80	84	86	
		30	27	42	50	58	65	70	77	82	84	88	91	94	96	
30	70	30	27	40	48	55	62	65	71	75	78	81	83	85	87	
		10	21	34	42	49	57	61	67	72	75	78	81	84	86	
	50	30	22	35	43	51	59	64	71	77	80	85	88	92	94	
		10	18	30	38	45	53	57	64	69	72	76	79	82	85	
		30	21	34	42	49	56	60	66	71	74	77	81	84	87	
0	0	30	21	34	42	49	56	60	66	71	74	77	79	82	84	
		10	18	30	38	45	52	57	63	68	71	75	78	81	83	
0	0	0	16	29	36	43	50	55	61	66	69	73	75	78	81	