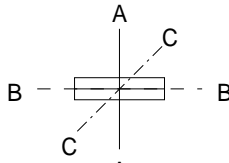
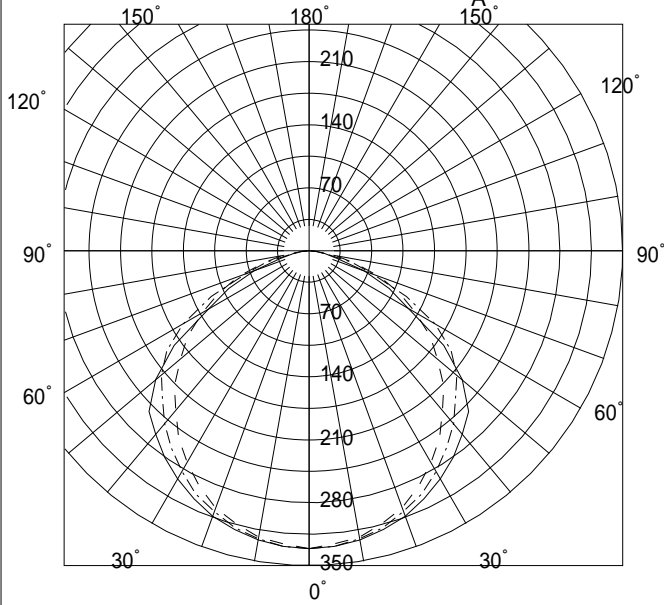


EL-LYB4002A AHN(31N)

AHN



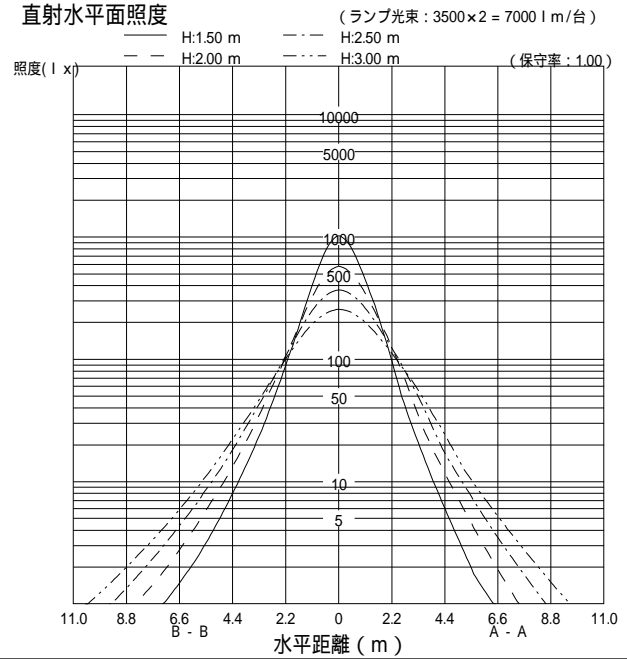
配光曲線図 (cd/1000lm)



諸特性

光源		LDL40S.N/31/35			
最大取付間隔	高さ	1.5m	2.0m	2.5m	3.0m
	A-A	2.02m	2.66m	3.32m	3.96m
	B-B	2.11m	2.62m	3.20m	3.79m
器具効率		上方光束		下方光束	
		0.0%		93.7%	
保守率		良い	0.810	普通	0.760
				悪い	0.670

直射水平面照度



作業面照明率 (× 0.01)

反射率 (%)			室指数												
天井	壁	床	0.4	0.6	0.8	1.0	1.25	1.5	2.0	2.5	3.0	4.0	5.0	7.0	10.0
80	70	30	42	59	69	77	85	90	98	103	106	110	113	115	118
		10	40	54	63	69	76	80	85	89	91	93	95	97	99
	50	30	30	45	55	64	73	79	88	94	98	104	107	112	115
		10	29	43	52	59	67	72	78	83	86	90	92	95	97
70	30	30	23	37	46	55	64	70	80	87	92	98	103	108	112
		10	22	36	44	52	60	65	73	78	82	86	89	93	95
	70	30	41	57	67	75	83	87	94	99	102	106	108	111	113
		10	39	53	61	68	74	78	84	87	89	92	94	96	97
50	50	30	29	45	54	63	71	77	85	91	95	100	104	108	111
		10	28	43	51	59	66	71	77	82	85	89	91	94	96
	30	30	23	37	46	54	63	69	78	85	89	96	100	105	108
		10	22	36	44	52	60	65	72	78	81	85	88	92	94
30	50	30	28	43	52	60	68	73	81	87	90	95	98	101	104
		10	28	41	50	57	65	69	75	80	83	87	89	92	94
	30	30	22	36	45	53	62	67	75	81	85	91	94	99	102
		10	22	35	43	51	59	64	71	76	80	84	87	90	92
0	30	30	22	35	44	52	60	65	72	78	82	86	90	93	96
	10	10	18	31	38	46	54	59	66	72	76	80	83	87	90
0	0	0	16	29	36	44	52	57	64	70	73	78	81	84	87